

ПАО «МТС-Банк»

**Промежуточная сокращенная
консолидированная финансовая отчетность**
за шесть месяцев, закончившихся 30 июня 2015 года
(не аудировано)

Публичное акционерное общество «МТС-Банк»

Содержание

Страница

ПРОМЕЖУТОЧНАЯ СОКРАЩЕННАЯ КОНСОЛИДИРОВАННАЯ ФИНАНСОВАЯ ОТЧЕТНОСТЬ ЗА ШЕСТЬ МЕСЯЦЕВ, ЗАКОНЧИВШИХСЯ 30 ИЮНЯ 2015 ГОДА:

Промежуточный сокращенный консолидированный отчет о прибылях и убытках.....	3
Промежуточный сокращенный консолидированный отчет о прочем совокупном доходе.....	4
Промежуточный сокращенный консолидированный отчет о финансовом положении.....	5
Промежуточный сокращенный консолидированный отчет об изменениях в капитале.....	6
Промежуточный сокращенный консолидированный отчет о движении денежных средств.....	7-8
Примечания к промежуточной сокращенной финансовой отчетности	
1. Организация.....	9
2. Принципы подготовки отчетности.....	10
3. Основные принципы учетной политики.....	11
4. Существенные допущения и основные источники неопределенности в оценках.....	13
5. Изменение классификации.....	13
6. Чистый процентный доход.....	14
7. Резерв под обесценение, прочие резервы.....	15
8. Чистый убыток по операциям с финансовыми активами и обязательствами, отражаемыми по справедливой стоимости через прибыль или убыток.....	16
9. Комиссионные доходы и расходы.....	16
10. Прочие доходы.....	17
11. Операционные расходы.....	17
12. Налог на прибыль.....	18
13. Убыток на акцию.....	18
14. Денежные средства и счета в центральных банках.....	18
15. Финансовые активы, отражаемые по справедливой стоимости через прибыль или убыток.....	19
16. Средства в банках.....	20
17. Ссуды, предоставленные клиентам.....	21
18. Финансовые активы, имеющиеся в наличии для продажи.....	23
19. Инвестиции в недвижимость.....	23
20. Финансовые обязательства, отражаемые по справедливой стоимости через прибыль или убыток.....	24
21. Средства Центрального банка Российской Федерации.....	25
22. Средства банков и иных финансовых учреждений.....	26
23. Средства клиентов.....	26
24. Выпущенные долговые ценные бумаги.....	27
25. Прочие обязательства.....	28
26. Субординированные займы.....	28
27. Условные финансовые обязательства.....	29
28. Операции со связанными сторонами.....	31
29. Информация по сегментам.....	35
30. Справедливая стоимость финансовых инструментов.....	38
31. Управление капиталом.....	41
32. Политика управления рисками.....	42

Публичное акционерное общество «МТС-Банк»

Промежуточный сокращенный консолидированный отчет о прибылях и убытках
за шесть месяцев, закончившихся 30 июня 2015 года
(в тысячах российских рублей)

	Приме- чания	6 месяцев, закончившихся 30 июня 2015 года (не аудировано)	6 месяцев, закончившихся 30 июня 2014 года (не аудировано)
Процентные доходы	6, 28	10 450 661	12 422 333
Процентные расходы	6, 28	(5 310 103)	(4 771 902)
Чистый процентный доход до формирования резервов под обесценение активов, по которым начисляются проценты		5 140 558	7 650 431
Формирование резерва под обесценение активов, по которым начисляются проценты	7, 28	(6 084 944)	(4 849 528)
Чистый процентный (расход)/доход		(944 386)	2 800 903
Чистая прибыль/(убыток) по операциям с финансовыми активами и обязательствами, отражаемыми по справедливой стоимости через прибыль или убыток	8, 28	1 010 015	(666 841)
Чистая прибыль по операциям с иностранной валютой	28	503 176	339 458
Доходы по услугам и комиссии полученные	9, 28	1 630 578	2 063 951
Расходы по услугам и комиссии уплаченные	9, 28	(862 517)	(894 365)
Чистый убыток по операциям с финансовыми активами, имеющимися в наличии для продажи		(40 436)	(65 119)
Формирование резервов под обесценение по прочим операциям	7, 28	(676 916)	(228 256)
Изменения справедливой стоимости инвестиций в недвижимость	19	(119 580)	(305 439)
Чистый (убыток)/прибыль от реализации инвестиций в недвижимость		(11 720)	13 338
Прочие доходы	10, 28	508 242	136 299
Чистые непроцентные доходы		1 940 842	393 026
Прибыль от операционной деятельности		996 456	3 193 929
Операционные расходы	11, 28	(4 492 546)	(4 797 990)
Убыток до налогообложения		(3 496 090)	(1 604 061)
(Расход)/возмещение по налогу на прибыль	12	(113 593)	461 270
Чистый убыток за период		(3 609 683)	(1 142 791)
Относящийся к:			
Акционерам материнского Банка		(3 679 429)	(1 184 086)
Неконтрольным долям владения		69 746	41 295
		(3 609 683)	(1 142 791)
УБЫТОК НА АКЦИЮ			
Базовый и разводненный (руб.)	13	(510)	(312)

От имени Правления Банка:


И.В. Филатов
Председатель Правления

31 августа 2015 года
Москва


А.В. Елтышев
Главный бухгалтер

31 августа 2015 года
Москва


Примечания на стр. 9-49 являются неотъемлемой частью настоящей консолидированной финансовой отчетности.

Публичное акционерное общество «МТС-Банк»

Промежуточный сокращенный консолидированный отчет о прочем совокупном доходе за шесть месяцев, закончившихся 30 июня 2015 года
(в тысячах российских рублей)

	6 месяцев, закончившихся 30 июня 2015 года (не аудировано)	6 месяцев, закончившихся 30 июня 2014 года (не аудировано)
Чистый убыток за период	(3 609 683)	(1 142 791)
Прочий совокупный (расход)/доход Статьи, которые впоследствии не будут реклассифицированы в состав прибылей или убытков:		
Переоценка основных средств	(60)	-
Налог на прибыль	12	-
	(48)	-
Статьи, которые впоследствии могут быть реклассифицированы в состав прибылей или убытков:		
Курсовые разницы от пересчета зарубежной деятельности в валюту отчетности	(1 144 934)	9 540
Переоценка финансовых активов, имеющих в наличии для продажи, за период	177 021	(88 568)
Реклассификации фонда переоценки финансовых активов, имеющих в наличии для продажи, реализованных в течение периода	20 052	65 071
Налог на прибыль	12	277
Прочий совокупный убыток после налога на прибыль	(989 029)	(13 680)
ИТОГО СОВОКУПНЫЙ УБЫТОК	(4 598 712)	(1 156 471)
Относящийся к:		
Акционерам материнского Банка	(4 270 434)	(1 214 452)
Неконтрольным долям владения	(328 278)	57 981
ИТОГО СОВОКУПНЫЙ УБЫТОК	(4 598 712)	(1 156 471)

От имени Правления Банка:



И.В. Филатов
Председатель Правления

31 августа 2015 года
Москва



А.В. Елтышев
Главный бухгалтер

31 августа 2015 года
Москва

Примечания на стр. 9-49 являются неотъемлемой частью настоящей консолидированной финансовой отчетности.

Публичное акционерное общество «МТС-Банк»

Промежуточный сокращенный консолидированный отчет о финансовом положении
по состоянию на 30 июня 2015 года
(в тысячах российских рублей)

	Примечания	30 июня 2015 года (не аудировано)	31 декабря 2014 года
АКТИВЫ:			
Денежные средства и счета в центральных банках	14	9 356 991	15 972 280
Финансовые активы, отражаемые по справедливой стоимости через прибыль или убыток	15, 28	18 792 065	21 118 737
Средства в банках	28	20 143 238	42 810 413
Ссуды, предоставленные клиентам	17, 28	98 027 371	117 561 851
Финансовые активы, имеющиеся в наличии для продажи	18, 28	6 633 234	4 896 441
Основные средства и нематериальные активы		3 832 046	4 054 674
Инвестиции в недвижимость	19	2 851 806	2 533 261
Требования по текущему налогу на прибыль		132 775	78 939
Требования по отложенному налогу на прибыль	12	3 302 356	3 306 996
Прочие активы		1 793 745	1 853 162
ИТОГО АКТИВЫ		164 865 627	214 186 754
ОБЯЗАТЕЛЬСТВА И КАПИТАЛ			
ОБЯЗАТЕЛЬСТВА:			
Финансовые обязательства, отражаемые по справедливой стоимости через прибыль или убыток	20	1 594 139	1 504 056
Средства Центрального банка Российской Федерации	21	5 270 102	11 982 925
Средства банков и иных финансовых учреждений	22, 28	1 451 060	4 728 121
Средства клиентов	23, 28	111 136 588	145 197 208
Выпущенные долговые ценные бумаги	24, 28	2 113 922	2 825 250
Обязательства по текущему налогу на прибыль		206 279	236 932
Обязательства по отложенному налогу на прибыль	12	492 534	327 635
Прочие обязательства	25, 28	2 784 094	2 550 155
Субординированные займы	26, 28	11 640 997	12 059 848
ИТОГО ОБЯЗАТЕЛЬСТВА		136 689 715	181 412 130
КАПИТАЛ:			
Капитал, относящийся к акционерам материнского Банка:			
Уставный капитал		4 088 146	4 088 146
Эмиссионный доход		18 386 416	25 508 439
Фонд переоценки финансовых активов, имеющихся в наличии для продажи		16 274	(95 672)
Фонд курсовых разниц		2 264 389	2 967 292
Фонд переоценки основных средств		153 480	153 528
Непокрытый убыток		(290 031)	(3 732 625)
Итого капитал, относящийся к акционерам материнского Банка		24 618 674	28 889 108
Неконтрольные доли владения		3 557 238	3 885 516
ИТОГО КАПИТАЛ		28 175 912	32 774 624
ИТОГО ОБЯЗАТЕЛЬСТВА И КАПИТАЛ		164 865 627	214 186 754

От имени Правления Банка:


И.В. Филатов
Председатель Правления

31 августа 2015 года
Москва


А.В. Елтышев
Главный бухгалтер

31 августа 2015 года
Москва


Примечания на стр. 9-49 являются неотъемлемой частью настоящей консолидированной финансовой отчетности.

Публичное акционерное общество «МТС-Банк»

Промежуточный сокращенный консолидированный отчет об изменениях в капитале за шесть месяцев, закончившихся 30 июня 2015 года
(в тысячах российских рублей)

	Примечания	Уставный капитал	Эмиссионный доход	Фонд переоценки финансовых активов, имеющих в наличии для продажи	Фонд курсовых разниц	Фонд переоценки основных средств	Нераспределенная прибыль/ (Непокрытый убыток)	Итого капитал, относящийся к акционерам материнского Банка	Итого капитал
31 декабря 2013 года		2 374 737	14 121 876	36 209	511 271	128 249	4 082 241	21 254 583	23 201 192
Увеличение капитала в части неконтролирующей доли владения акций дочернего банка		-	-	-	-	-	-	-	779 027
Средства, полученные от акционера Совокупный (убыток)/доход		-	-	(4 067)	(26 299)	-	3 000 000 (1 184 086)	3 000 000 (1 214 452)	3 000 000 (1 156 471)
30 июня 2014 года (не аудировано)		2 374 737	14 121 876	32 142	484 972	128 249	5 898 155	23 040 131	25 823 748
31 декабря 2014 года		4 088 146	25 508 439	(95 672)	2 967 292	153 528	(3 732 625)	28 889 108	32 774 624
Направление эмиссионного дохода на покрытие убытка		-	(7 122 023)	-	-	-	7 122 023	-	-
Совокупный доход/(убыток)		-	-	111 946	(702 903)	(48)	(3 679 429)	(4 270 434)	(328 278)
30 июня 2015 года (не аудировано)		4 088 146	18 386 416	16 274	2 264 389	153 480	(290 031)	24 618 674	28 175 912

От имени Правления Банка:


И.В. Филатов
Председатель Правления

31 августа 2015 года
Москва


А.В. Елтышев
Главный бухгалтер

31 августа 2015 года
Москва

Примечания на стр. 9-49 являются неотъемлемой частью настоящей консолидированной финансовой отчетности.

Публичное акционерное общество «МТС-Банк»

Промежуточный сокращенный консолидированный отчет о движении денежных средств
за шесть месяцев, закончившихся 30 июня 2015 года
(в тысячах российских рублей)

	6 месяцев, закончившихся 30 июня 2015 года (не аудировано)	6 месяцев, закончившихся 30 июня 2014 года (не аудировано)
ДВИЖЕНИЕ ДЕНЕЖНЫХ СРЕДСТВ ОТ ОПЕРАЦИОННОЙ ДЕЯТЕЛЬНОСТИ:		
Проценты полученные	10 455 760	10 969 106
Проценты уплаченные	(5 923 340)	(4 598 595)
Поступления/(выплаты) за финансовые активы, отражаемые по справедливой стоимости через прибыль или убыток	107 927	(667 591)
Поступления от операций с иностранной валютой	274 648	358 769
Доходы по услугам и комиссии полученные	1 630 578	2 059 484
Расходы по услугам и комиссии уплаченные	(862 517)	(894 365)
Прочие операционные доходы полученные	170 937	403 572
Административные и прочие операционные расходы уплаченные	(4 015 932)	(4 355 161)
Налог на прибыль уплаченный	(109 587)	(24 941)
Приток денежных средств от операционной деятельности до изменения операционных активов и обязательств	1 728 474	3 250 278
Изменение операционных активов и обязательств		
(Увеличение)/уменьшение операционных активов:		
Обязательные резервы в центральных банках	550 024	480 235
Финансовые активы, отражаемые по справедливой стоимости через прибыль или убыток	3 032 764	(963 513)
Средства в банках	2 162 513	11 266 680
Ссуды, предоставленные клиентам	11 386 258	24 346 170
Прочие активы	(102 484)	(150 164)
Увеличение/(уменьшение) операционных обязательств:		
Средства Центрального банка Российской Федерации	(6 457 455)	(6 540 831)
Средства банков и иных финансовых учреждений	(3 342 173)	(33 375 839)
Средства клиентов	(31 789 306)	19 216 303
Долговые ценные бумаги, выпущенные в ходе обычной деятельности	(661 814)	(3 047 816)
Прочие обязательства	43 203	(31 450)
Чистый (отток)/приток денежных средств от операционной деятельности	(23 449 996)	14 450 053


Публичное акционерное общество «МТС-Банк»

Промежуточный сокращенный консолидированный отчет о движении денежных средств
(продолжение)
за шесть месяцев, закончившихся 30 июня 2015 года
(в тысячах российских рублей)

	6 месяцев, закончившихся 30 июня 2015 года (не аудировано)	6 месяцев, закончившихся 30 июня 2014 года (не аудировано)
ДВИЖЕНИЕ ДЕНЕЖНЫХ СРЕДСТВ ОТ ИНВЕСТИЦИОННОЙ ДЕЯТЕЛЬНОСТИ:		
Приобретение основных средств и нематериальных активов	(255 032)	(431 333)
Выручка от реализации объектов основных средств и нематериальных активов	19 354	16 260
Выручка от реализации инвестиций в недвижимость	134 743	499 149
Приобретение финансовых активов имеющихся в наличии для продажи	(3 561 508)	(6 691 044)
Выручка от реализации финансовых активов, имеющихся в наличии для продажи	1 732 357	2 002 583
Чистый отток денежных средств от инвестиционной деятельности	(1 930 086)	(4 604 385)
ДВИЖЕНИЕ ДЕНЕЖНЫХ СРЕДСТВ ОТ ФИНАНСОВОЙ ДЕЯТЕЛЬНОСТИ:		
(Уменьшение)/увеличение доли неконтролирующих акционеров при дополнительном выпуске акций дочернего банка	(42)	779 027
Погашение субординированных займов	-	(47 446)
Субординированные займы полученные	-	1 583 041
Средства, полученные от акционеров	-	3 000 000
Чистый приток денежных средств от финансовой деятельности	(42)	5 314 622
Влияние изменения курса иностранной валюты по отношению к российскому рублю на денежные средства и их эквиваленты	(3 864)	(321 984)
ЧИСТОЕ (УМЕНЬШЕНИЕ)/УВЕЛИЧЕНИЕ ДЕНЕЖНЫХ СРЕДСТВ И ИХ ЭКВИВАЛЕНТОВ	(25 383 988)	14 838 306
ДЕНЕЖНЫЕ СРЕДСТВА И ИХ ЭКВИВАЛЕНТЫ, на начало периода	14	44 124 351
ДЕНЕЖНЫЕ СРЕДСТВА И ИХ ЭКВИВАЛЕНТЫ, на конец периода	14	18 740 363

Информация о неденежных операциях раскрыта в Примечаниях 19.

От имени Правления Банка:


И.В. Филатов
Председатель Правления

31 августа 2015 года
Москва


А.В. Елтышев
Главный бухгалтер

31 августа 2015 года
Москва

Примечания на стр. 9-49 являются неотъемлемой частью настоящей консолидированной финансовой отчетности.

Публичное акционерное общество «МТС-Банк»

Примечания к промежуточной сокращенной консолидированной финансовой отчетности за шесть месяцев, закончившихся 30 июня 2015 года
(в тысячах российских рублей, если не указано иное)

1. Организация

Публичное акционерное общество «МТС-Банк» (далее – «МТС-Банк») является акционерным банком, зарегистрированным на территории Российской Федерации в 1993 году.

Деятельность МТС-Банка регулируется Центральным банком Российской Федерации (далее – «ЦБ РФ») и осуществляется на основании генеральной лицензии номер 2268. Основная деятельность МТС-Банка включает в себя коммерческую банковскую деятельность, операции с ценными бумагами, иностранной валютой, производными финансовыми инструментами, предоставление ссуд и гарантий.

Зарегистрированный офис расположен по адресу: Российская Федерация, 115432, г. Москва, Андропова пр-т, д. 18, корп. 1.

По состоянию на 30 июня 2015 года на территории Российской Федерации (далее – «РФ») работало 7 филиалов МТС-Банка (на 31.12.2014: 9 филиалов).

Банк является материнской компанией банковской группы (далее – «Группа»), в которую входят следующие компании:

Наименование	Страна	Процент участия/ процент голосующих акций (%)		Вид деятельности
		30 июня 2015 года (не аудировано)	31 декабря 2014 года	
ПАО «МТС-Банк»	РФ	Материнская компания	Материнская компания	Коммерческий банк
ООО «МБРР – Капитал»	РФ	100%/100%	100%/100%	Финансовые услуги
East-West United Bank S.A.	Люксембург	66%/66%	66%/66%	Коммерческий банк
ООО «ГрандФинанс»	РФ	0%/100%	0%/100%	Услуги финансового лизинга

East-West United Bank S.A. (EWUB) был зарегистрирован в Люксембурге 12 июня 1974 года в качестве общества с ограниченной ответственностью. Основная деятельность EWUB включает в себя коммерческую банковскую деятельность, операции с ценными бумагами, иностранной валютой, предоставление ссуд, гарантий и банковские операции для частных клиентов.

По состоянию на 30 июня 2015 г. Группа контролирует финансовую и операционную политику ООО «ГрандФинанс».

По состоянию на 30 июня 2015 г. Группа владеет частью активов через компании специального назначения:

ЗАО «Ипотечный агент МТСБ», ООО «Вектор А», ООО КА «Две столицы».

По состоянию на 31 декабря 2014 г. Группа владела частью активов через компании специального назначения:

ЗАО «Ипотечный агент МБРР» и ЗАО «Ипотечный агент МТСБ».

Публичное акционерное общество «МТС-Банк»

Примечания к промежуточной сокращенной консолидированной финансовой отчетности за шесть месяцев, закончившихся 30 июня 2015 года
(в тысячах российских рублей, если не указано иное)

1. Организация (продолжение)

Кроме того, Группа осуществляет 100% контроль над следующими инвестиционными фондами:

- Закрытый паевой инвестиционный фонд недвижимости «Капитальный 2»;
- Закрытый паевой инвестиционный рентный фонд «Уральская недвижимость 1»;
- Закрытый паевой инвестиционный рентный фонд «Уральская недвижимость 2»;
- Закрытый паевой инвестиционный рентный фонд «Уральская недвижимость 3»;
- Закрытый паевой инвестиционный рентный фонд «Башкирская недвижимость 2»;
- Закрытый паевой инвестиционный рентный фонд «Приморье».
- Закрытый паевой инвестиционный рентный фонд «Рентный 2»;
- Закрытый паевой инвестиционный рентный фонд «Рентный 3».

По состоянию на 30 июня 2015 года и 31 декабря 2014 года акциями МТС-Банка владели следующие акционеры:

	30 июня 2015, % (не аудировано)	31 Декабря 2014, %
Акционер		
ОАО АФК "Система" (далее - "Система")	68.56	68.56
Мобайл Телесистемс Б.В.	26.37	26.37
ЗАО "Промторгцентр"	2.08	2.08
ОАО "Московская городская телефонная сеть"	0.69	0.69
ООО "Нотрис"	0.64	0.64
Прочие	1.66	1.66
Итого	100.00	100.00

По состоянию на 30 июня 2015 года и 31 декабря 2014 года ОАО АФК «Система» владела прямо или косвенно долями в уставном капитале МТС-Банка в размере 87.11% и 87.11% соответственно. Владелец контрольного пакета акций АФК «Система» является г-н Евтушенков В.П.

2. Принципы подготовки отчетности

Настоящая промежуточная сокращенная консолидированная финансовая отчетность была подготовлена в соответствии с МСФО (IAS) 34 «Промежуточная финансовая отчетность».

Данная промежуточная сокращенная консолидированная финансовая отчетность является неаудированной и не включает раскрытие всей информации, которую необходимо раскрывать в годовой финансовой отчетности. Группой не была раскрыта информация, которая в значительной мере продублировала бы информацию, содержащуюся в аудированной годовой консолидированной финансовой отчетности за 2014 год, подготовленной в соответствии с Международными стандартами финансовой отчетности (МСФО) (например, принципы учетной политики и подробные сведения о счетах, которые не претерпели существенных изменений в отношении количества и состава). Кроме того, Группа раскрыла информацию, связанную с существенными событиями после выпуска годовой консолидированной финансовой отчетности Группы за 2014 год, подготовленной в соответствии с МСФО. Руководство полагает, что раскрытия, содержащиеся в настоящей промежуточной сокращенной консолидированной финансовой отчетности, представлены в достаточном объеме, обеспечивая таким образом достоверность информации при условии изучения данной финансовой отчетности совместно с годовой консолидированной финансовой отчетностью Группы за 2014 год, подготовленной в соответствии с МСФО. По мнению руководства, в настоящую финансовую отчетность были внесены все необходимые корректировки для достоверного представления финансового положения, результатов деятельности, отчетов об изменениях в собственном капитале и движении денежных средств Группы за промежуточные отчетные периоды.

Публичное акционерное общество «МТС-Банк»

Примечания к промежуточной сокращенной консолидированной финансовой отчетности за шесть месяцев, закончившихся 30 июня 2015 года
(в тысячах российских рублей, если не указано иное)

2. Принципы подготовки отчётности (продолжение)

Данная промежуточная сокращенная консолидированная финансовая отчетность представлена в тысячах российских рублей (если не указано иное).

Функциональной валютой банковской Группы, за исключением East-West United Bank S.A, является российский рубль. Функциональной валютой East-West United Bank S.A. является евро. На 30 июня 2015 года основные официальные обменные курсы, использованные для перевода функциональных валют в валюту представления отчетности, а также для переоценки остатков по счетам в иностранной валюте, представлены в таблице ниже:

	30 июня 2015 года (не аудировано)	31 декабря 2014 года
Обменный курс на конец периода		
Руб./долл. США	55.5240	56.2584
Руб./евро	61.5206	68.3427
Руб./гр. Золота	2 100.2100	2 146.0800

	30 июня 2015 года (не аудировано)	30 июня 2014 года (не аудировано)
Средний обменный курс за шесть месяцев		
Руб./долл. США	57.3968	38.4217
Руб./евро	64.3057	50.8150

3. Основные принципы учетной политики

Настоящая промежуточная сокращенная консолидированная финансовая отчетность подготовлена на основе принципа исторической стоимости, за исключением переоценки некоторых основных средств, инвестиционной недвижимости и финансовых инструментов.

В настоящей промежуточной сокращенной консолидированной финансовой отчетности были использованы те же принципы учетной политики, представления и методы расчета, что и при подготовке финансовой отчетности Группы за 2014 год, за исключением влияния применения следующих пересмотренных стандартов и интерпретаций:

- Поправки к МСФО (IAS) 19 «Пенсионные программы с установленными выплатами – взносы работников»;
- Ежегодные усовершенствования МСФО, 2010-2012 гг.;
- Ежегодные усовершенствования МСФО, 2011-2013 гг..

Поправки к МСФО (IAS) 19 «Пенсионные программы с установленными выплатами – взносы работников». Поправки к МСФО (IAS) 19 «Вознаграждения работникам» разъясняют требования относительно того, как взносы работников или третьих лиц, связанные с оказанием услуг, должны распределяться по периодам оказания услуг. Кроме того, поправки разрешают, но не обязывают, признавать взносы в качестве уменьшения стоимости услуг периода, в котором услуга оказана, если сумма взноса не зависит от срока службы. Применение данных поправок не оказало влияния на финансовую отчетность Группы, поскольку пенсионные программы Группы с установленными выплатами не предполагают взносов со стороны работников.

Ежегодные усовершенствования МСФО, 2010-2012 гг. Ежегодные усовершенствования МСФО, 2010-2012 гг. включают несколько поправок к ряду стандартов, кратко представленные ниже.

Поправки к МСФО (IFRS) 2 вносят изменения в определение «условия наделения правами» и «рыночного условия», а также вводят определения «условия достижения результатов» и «условия срока службы», которые ранее были частью определения «условия наделения правами».

Публичное акционерное общество «МТС-Банк»

Примечания к промежуточной сокращенной консолидированной финансовой отчетности за шесть месяцев, закончившихся 30 июня 2015 года
(в тысячах российских рублей, если не указано иное)

3. Основные принципы учетной политики (продолжение)

Поправки к МСФО (IFRS) 3 разъясняют, что условное возмещение, классифицированное в качестве актива или обязательства, должно оцениваться по справедливой стоимости на каждую отчетную дату, независимо от того, является ли оно финансовым инструментом, входящим в сферу действия МСФО (IAS) 39 или МСФО (IFRS) 9, или нефинансовым активом или обязательством.

Поправки к МСФО (IFRS) 8 требуют раскрывать суждения руководства при применении критериев агрегирования операционных сегментов, а также разъясняют, что сверка агрегированных активов отчетных сегментов с активами организации должна раскрываться в отчетности, только если информация по активам сегмента регулярно предоставляется руководству, принимающему операционные решения.

Поправки, внесенные в основу для выводов МСФО (IFRS) 13 разъясняют, что выпуск МСФО (IFRS) 13 и сопутствующие поправки к МСФО (IAS) 39 и МСФО (IFRS) 9 не отменили возможности оценивать краткосрочную дебиторскую и кредиторскую задолженность, для которой не установлена процентная ставка, исходя из номинальной суммы без эффекта дисконтирования, если влияние дисконтирования незначительно.

Поправки к МСФО (IAS) 16 и МСФО (IAS) 38 устраняют противоречия в учете накопленной амортизации основных средств и нематериальных активов при применении модели переоценки. Измененные стандарты разъясняют, что валовая стоимость пересчитывается способом, соответствующим способу переоценки балансовой стоимости актива, а накопленная амортизация представляет собой разницу между валовой стоимостью и балансовой стоимостью актива, с учетом накопленных убытков от обесценения.

Поправки к МСФО (IAS) 24 разъясняют, что компания, оказывающая услуги по предоставлению ключевого управленческого персонала отчитывающейся организации, является связанной стороной такой отчитывающейся организации. Соответственно, суммы расходов, выплаченные или подлежащие выплате отчитывающейся организацией такой компании за оказание услуг по предоставлению ключевого управленческого персонала, должны раскрываться как операции со связанными сторонами. При этом, раскрытие этих расходов по компонентам вознаграждения не требуется.

Применение данных поправок не оказало существенного влияния на промежуточную сокращенную консолидированную финансовую отчетность Группы.

- а. **Ежегодные усовершенствования МСФО, 2011-2013 гг.** Ежегодные усовершенствования МСФО, 2011-2013 гг. включают следующие поправки.

Поправки к МСФО (IFRS) 3 разъясняют, что стандарт не применяется к учету образования любой совместной деятельности в финансовой отчетности самой совместной деятельности.

Поправки к МСФО (IFRS) 13 разъясняют, что исключение, касающееся портфеля инвестиций, разрешающее оценивать справедливую стоимость группы финансовых активов и финансовых обязательства на нетто-основе, применяется ко всем договорам в рамках сферы действия МСФО (IAS) 39 или МСФО (IFRS) 9, даже если такие договоры не соответствуют определению финансовых активов или финансовых обязательств МСФО (IAS) 32.

Поправки к МСФО (IAS) 40 разъясняют, что МСФО (IAS) 40 и МСФО (IFRS) 3 не являются взаимоисключающими и могут применяться одновременно. Соответственно, компания, приобретающая инвестиционную недвижимость, должна определить, удовлетворяется ли определение инвестиционной недвижимости в соответствии с МСФО (IAS) 40, а также является ли операция объединением бизнеса в соответствии с МСФО (IFRS) 3.

Применение данных поправок не оказало существенного влияния на промежуточную сокращенную консолидированную финансовую отчетность Группы.

Публичное акционерное общество «МТС-Банк»

Примечания к промежуточной сокращенной консолидированной финансовой отчетности за шесть месяцев, закончившихся 30 июня 2015 года
(в тысячах российских рублей, если не указано иное)

4. Существенные допущения и основные источники неопределенности в оценках

При подготовке настоящей промежуточной сокращенной консолидированной финансовой отчетности существенные суждения руководства в отношении применения Группой учетной политики и основные источники неопределенности в оценках соответствовали суждениям и источникам, примененным в отношении годовой консолидированной финансовой отчетности Группы за 2014 год, подготовленной в соответствии с МСФО.

5. Изменение классификации

В консолидированной финансовой отчетности по состоянию на 30 июня 2014 года и за 6 месяцев, закончившихся на эту дату, были произведены изменения классификации для приведения ее в соответствие с формой представления отчетности на 30 июня 2015 года и за 6 месяцев, закончившихся на эту дату, форма представления отчетности текущего года дает более четкое представление о финансовом результате Группы.

	Первоначально отражено 6 месяцев, закончившихся 30 июня 2014 года (не аудировано)	Сумма рекласси- фикации 6 месяцев, закончившихся 30 июня 2014 года (не аудировано)	Рекласси- фицировано 6 месяцев, закончившихся 30 июня 2014 года (не аудировано)
Формирование резервов под обесценение по прочим операциям	(3 211)	(225 045)	(228 256)
Прочие (расходы)/доходы	(88 746)	225 045	136 299

(пропущено намеренно)

Публичное акционерное общество «МТС-Банк»

Примечания к промежуточной сокращенной консолидированной финансовой отчетности за шесть месяцев, закончившихся 30 июня 2015 года
(в тысячах российских рублей, если не указано иное)

6. Чистый процентный доход

	6 месяцев, закончившихся 30 июня 2015 года (не аудировано)	6 месяцев, закончившихся 30 июня 2014 года (не аудировано)
Процентные доходы:		
Процентные доходы по финансовым активам, отражаемым по амортизированной стоимости:		
- процентные доходы по активам, не подвергавшимся обесценению	8 470 252	10 978 091
- процентные доходы по активам, которые были обесценены	794 862	579 602
Процентные доходы по активам, отражаемым по справедливой стоимости	1 185 547	864 640
Итого процентные доходы	10 450 661	12 422 333
Процентные доходы по активам, отражаемым по амортизированной стоимости, включают:		
Проценты по ссудам, предоставленным клиентам	8 912 827	11 270 834
Проценты по средствам в банках	352 287	286 859
Итого процентные доходы по финансовым активам, отражаемым по амортизированной стоимости	9 265 114	11 557 693
Процентные доходы по активам, отражаемым по справедливой стоимости		
Проценты по финансовым активам, отражаемым по справедливой стоимости через прибыль и убыток	1 005 755	762 715
Проценты по финансовым активам, имеющимся в наличии для продажи	179 792	101 925
Итого процентные доходы по финансовым активам, отражаемым по справедливой стоимости	1 185 547	864 640
Процентные расходы по финансовым обязательствам, отражаемым по амортизированной стоимости, включают:		
Проценты по средствам клиентов	(4 421 674)	(3 729 868)
Проценты по средствам банков и иных финансовых учреждений	(417 454)	(559 411)
Проценты по выпущенным долговым ценным бумагам	(98 425)	(168 716)
Проценты по субординированным займам	(372 550)	(313 907)
Итого процентные расходы по финансовым обязательствам, отражаемым по амортизированной стоимости	(5 310 103)	(4 771 902)
Чистый процентный доход до формирования резервов под обесценение активов, по которым начисляются проценты	5 140 558	7 650 431

Процентный доход по обесцененным финансовым активам представляет собой процентный доход по займам, признанным обесцененными на индивидуальной основе.

Публичное акционерное общество «МТС-Банк»

Примечания к промежуточной сокращенной консолидированной финансовой отчетности за шесть месяцев, закончившихся 30 июня 2015 года
(в тысячах российских рублей, если не указано иное)

7. Резерв под обесценение, прочие резервы

Информация о движении резервов под обесценение по активам, отражаемым по амортизированной стоимости, по которым начисляются проценты, представлена следующим образом:

	Средства в банках	Ссуды, предоставленные клиентам	Итого
31 декабря 2013 года	662 646	16 435 214	17 097 860
Начисление резервов	106 700	4 742 828	4 849 528
Списание активов	(220 055)	(1 092 639)	(1 312 694)
Курсовые разницы	10 774	8 119	18 893
30 июня 2014 года (не аудировано)	560 065	20 093 522	20 653 587
31 декабря 2014 года	834 104	31 501 482	32 335 586
Начисление резервов	611	6 084 333	6 084 944
Списание активов	-	(3 437 934)	(3 437 934)
Продажи	-	(306)	(306)
Курсовые разницы	(58 638)	(54 260)	(112 898)
30 июня 2015 года (не аудировано)	776 077	34 093 315	34 869 392

Кредиты, списанные Группой в 1 полугодии 2015 года, включают в себя кредиты физическим лицам со сроком непрерывной просрочки более 365 дней, по которым не было платежей в течение более чем 1 года в сумме 3 409 088 тыс. руб.

Информация о движении прочих резервов представлена следующим образом:

	Прочие активы	Гарантии	Резерв по судебным искам	Итого
31 декабря 2013 года	241 390	17 068	118 874	377 332
Начисление/(восстановление) резервов	244 128	(16 661)	789	228 256
Списание за счет резерва	(12 288)	-	(1 103)	(13 391)
30 июня 2014 года (не аудировано)	473 230	407	118 560	592 197
31 декабря 2014 года	236 616	195 255	73 521	505 392
Начисление/(восстанов- ление) резервов	173 086	532 246	(28 416)	676 916
Списание за счет резерва	(22 205)	-	(2 009)	(24 214)
30 июня 2015 года (не аудировано)	387 497	727 501	43 096	1 158 094

Публичное акционерное общество «МТС-Банк»

Примечания к промежуточной сокращенной консолидированной финансовой отчетности за шесть месяцев, закончившихся 30 июня 2015 года
(в тысячах российских рублей, если не указано иное)

8. Чистый убыток по операциям с финансовыми активами и обязательствами, отражаемыми по справедливой стоимости через прибыль или убыток

Чистый убыток по операциям с финансовыми активами и обязательствами, отражаемыми по справедливой стоимости через прибыль или убыток, представлен следующим образом:

	6 месяцев, закончившихся 30 июня 2015 года (не аудировано)	6 месяцев, закончившихся 30 июня 2014 года (не аудировано)
Чистая прибыль/(убыток) по операциям с производными финансовыми инструментами		
Изменение справедливой стоимости	36 346	(22 654)
Реализованный убыток по операциям с производными финансовыми инструментами	(17 745)	(462 160)
Чистая прибыль/(убыток) по операциям с финансовыми активами и обязательствами, предназначенными для торговли:		
Изменение справедливой стоимости	971 045	(74 347)
Реализованная прибыль/(убыток) по торговым операциям	20 369	(107 680)
Итого чистая прибыль/(убыток) по операциям с финансовыми активами и обязательствами, отражаемыми по справедливой стоимости через прибыль или убыток	1 010 015	(666 841)

Группа заключает соглашения по производным финансовым инструментам для управления валютным риском и риском ликвидности.

9. Комиссионные доходы и расходы

Комиссионные доходы и расходы представлены следующим образом:

	6 месяцев, закончившихся 30 июня 2015 года (не аудировано)	6 месяцев, закончившихся 30 июня 2014 года (не аудировано)
Доходы по услугам и комиссии полученные:		
Расчетные операции	457 459	327 834
Кассовые операции с банковскими картами	421 371	785 170
Обслуживание банковских карт	221 966	375 450
Агентские вознаграждения	140 482	128 353
Обслуживание счетов	133 428	145 122
Документарные операции	95 378	94 600
Прочие кассовые операции	79 112	90 427
Осуществление функции валютного агента и валютного контролера	19 824	28 404
Прочее	61 558	88 591
Итого доходы по услугам и комиссии полученные	1 630 578	2 063 951
Расходы по услугам и комиссии уплаченные:		
Расчетные операции	(408 254)	(290 735)
Коллекторские услуги	(391 696)	(524 001)
Кассовые операции	(49 025)	(57 556)
Документарные операции	(149)	(377)
Прочее	(13 393)	(21 696)
Итого расходы по услугам и комиссии уплаченные	(862 517)	(894 365)

Агентские вознаграждения представляют собой доходы, полученные от страховых компаний за страхование заемщиков Группы.

Публичное акционерное общество «МТС-Банк»

Примечания к промежуточной сокращенной консолидированной финансовой отчетности
за шесть месяцев, закончившихся 30 июня 2015 года
(в тысячах российских рублей, если не указано иное)

10. Прочие доходы

Прочие доходы представлены следующим образом:

	6 месяцев, закончившихся 30 июня 2015 года (не аудировано)	6 месяцев, закончившихся 30 июня 2014 года (не аудировано)
Доходы от списания обязательств	418 972	7 907
Доходы от операционной аренды	55 708	54 078
Доходы от выбытия основных средств	8 589	2 732
Доходы прошлых лет	3 852	16 186
Доходы от восстановления ранее списанных активов	-	51 772
Прочее	21 121	3 624
Итого прочие доходы	508 242	136 299

11. Операционные расходы

Операционные расходы представлены следующим образом:

	6 месяцев, закончившихся 30 июня 2015 года (не аудировано)	6 месяцев, закончившихся 30 июня 2014 года (не аудировано)
Заработная плата и премии	2 029 226	2 053 145
Страховые взносы во внебюджетные фонды	450 337	455 912
Итого расходы на персонал	2 479 563	2 509 057
Операционная аренда	437 615	437 471
Амортизация основных средств и нематериальных активов	329 734	287 418
Услуги колл-центра	248 887	521 369
Услуги связи	184 557	178 262
Техническое обслуживание основных средств	143 515	118 477
Платежи в агентство страхования вкладов	139 475	127 497
Профессиональные услуги	111 900	101 455
Обслуживание программного обеспечения	95 089	166 636
Налоги, кроме налога на прибыль	48 188	33 464
Расходы на охрану	39 124	37 836
Прочие расходы	234 899	279 048
Итого операционные расходы	4 492 546	4 797 990

Публичное акционерное общество «МТС-Банк»

Примечания к промежуточной сокращенной консолидированной финансовой отчетности за шесть месяцев, закончившихся 30 июня 2015 года
(в тысячах российских рублей, если не указано иное)

12. Налог на прибыль

Расход по налогу на прибыль представлен следующим образом:

	6 месяцев, закончившихся 30 июня 2015 года (не аудировано)	6 месяцев, закончившихся 30 июня 2014 года (не аудировано)
Расходы по текущему налогу на прибыль	29 896	41 665
Изменение суммы отложенных налогов	83 697	(502 935)
Расход/(возмещение) по налогу на прибыль	113 593	(461 270)

13. Убыток на акцию

	6 месяцев, закончившихся 30 июня 2015 года (не аудировано)	6 месяцев, закончившихся 30 июня 2014 года (не аудировано)
Чистый убыток за период	(3 679 429)	(1 184 086)
Средневзвешенное количество обыкновенных акций для целей определения базового и разводненного убытка на акцию	7 219 476	3 792 658
Убыток на акцию – базовый и разводненный (руб.)	(510)	(312)

14. Денежные средства и счета в центральных банках

	30 июня 2015 года (не аудировано)	31 декабря 2014 года
Денежные средства	5 467 657	8 564 219
Остатки на счетах в Центральном банке Российской Федерации	3 645 897	7 016 321
Остатки в Центральном банке Люксембурга	243 437	391 740
Итого денежные средства и счета в центральных банках	9 356 991	15 972 280

На 30 июня 2015 года и 31 декабря 2014 года обязательные резервы в Центральном банке Российской Федерации и Центральном банке Люксембурга, включенные в остатки на счетах в центральных банках, составляли 1 213 449 тыс. руб. и 1 800 148 тыс. руб. соответственно. Группа обязана депонировать обязательные резервы в центральных банках на постоянной основе.

Публичное акционерное общество «МТС-Банк»

Примечания к промежуточной сокращенной консолидированной финансовой отчетности за шесть месяцев, закончившихся 30 июня 2015 года
(в тысячах российских рублей, если не указано иное)

14. Денежные средства и счета в центральных банках (продолжение)

Денежные средства и их эквиваленты, представленные в отчете о движении денежных средств, включают в себя следующие компоненты:

	30 июня 2015 года (не аудировано)	31 декабря 2014 года
Денежные средства и счета в центральных банках	9 356 991	15 972 280
Корреспондентские счета в банках и прочих финансовых организациях	10 596 821	29 952 219
	19 953 812	45 924 499
За вычетом суммы обязательных резервов, размещенных в Центральном банке Российской Федерации	(970 012)	(1 408 408)
За вычетом суммы обязательных резервов, размещенных в Центральном банке Люксембурга	(243 437)	(391 740)
Итого денежные средства и их эквиваленты	18 740 363	44 124 351

15. Финансовые активы, отражаемые по справедливой стоимости через прибыль или убыток

Финансовые активы, отражаемые по справедливой стоимости через прибыль или убыток, представлены следующим образом:

	Средне- взвешенная процентная ставка, %	30 июня 2015 года (не аудировано)	Средне- взвешенная процентная ставка, %	31 декабря 2014 года
Долговые ценные бумаги				
- корпоративные и банковские облигации	8.1%	14 348 527	7.8%	15 501 249
- государственные долговые ценные бумаги	8.9%	3 953 725	5.3%	5 128 903
- муниципальные долговые ценные бумаги	10.1%	450 390	10.0%	479 301
Всего долговых ценных бумаг	8.3%	18 752 642	7.2%	21 109 453
Производные финансовые инструменты		32 849		-
Долевые ценные бумаги		6 574		9 284
Итого финансовые активы, отражаемые по справедливой стоимости через прибыль или убыток		18 792 065		21 118 737

Сведения о производных финансовых инструментах раскрываются в Примечании 30.

По состоянию на 30 июня 2015 года финансовые активы, отражаемые по справедливой стоимости через прибыль или убыток, на сумму 4 458 133 тыс. руб., 967 500 тыс. руб. и 192 862 тыс. руб. были переданы в качестве обеспечения по соглашениям прямого РЕПО с Центральным банком Российской Федерации (Примечание 21), корпоративными клиентами (Примечание 23) и другими банками (Примечание 22) соответственно. По состоянию на 31 декабря 2014 года финансовые активы, отражаемые по справедливой стоимости через прибыль или убыток, на сумму 6 075 728 тыс. руб. и 337 071 тыс. руб. были переданы в качестве обеспечения по соглашениям прямого РЕПО с Центральным банком Российской Федерации (Примечание 21) и другими банками (Примечание 22) соответственно.

Публичное акционерное общество «МТС-Банк»

Примечания к промежуточной сокращенной консолидированной финансовой отчетности за шесть месяцев, закончившихся 30 июня 2015 года
(в тысячах российских рублей, если не указано иное)

16. Средства в банках

	30 июня 2015 года (не аудировано)	31 декабря 2014 года
Корреспондентские счета в банках и прочих финансовых организациях	10 596 821	29 952 219
Срочные депозиты в банках	9 480 397	13 358 922
Соглашения обратного РЕПО с банками	842 097	333 376
	20 919 315	43 644 517
За вычетом резерва под обесценение	(776 077)	(834 104)
Итого средства в банках	20 143 238	42 810 413

По состоянию на 30 июня 2015 года и 31 декабря 2014 года Группой были размещены средства в 1 и 5 банках соответственно, задолженность каждого из которых превышала 10% капитала Группы.

По состоянию на 30 июня 2015 года и 31 декабря 2014 года в составе корреспондентских счетов в банках и прочих финансовых организациях отражены гарантийные депозиты на сумму 1 236 544 тыс. руб. и 1 623 280 тыс. руб. соответственно.

По состоянию на 30 июня 2015 года и 31 декабря 2014 года срочные депозиты в банках включали прочие средства, размещенные в банках по соглашению о порядке уплаты плавающих маржевых сумм на общую сумму 828 086 тыс. руб. и 934 908 тыс. руб. соответственно.

По состоянию на 30 июня 2015 года и 31 декабря 2014 года справедливая стоимость корпоративных облигаций, полученных в качестве обеспечения по соглашениям обратного РЕПО с банками, составила 967 500 тыс. руб. и 412 332 тыс. руб. соответственно.

Публичное акционерное общество «МТС-Банк»

Примечания к промежуточной сокращенной консолидированной финансовой отчетности за шесть месяцев, закончившихся 30 июня 2015 года
(в тысячах российских рублей, если не указано иное)

17. Ссуды, предоставленные клиентам

Ссуды, предоставленные клиентам, представлены следующим образом:

	30 июня 2015 года (не аудировано)	31 декабря 2014 года
Ссуды, предоставленные клиентам	128 878 148	146 522 795
Соглашения обратного РЕПО	3 242 538	2 540 538
	132 120 686	149 063 333
За вычетом резерва под обесценение	(34 093 315)	(31 501 482)
Итого ссуды, предоставленные клиентам	98 027 371	117 561 851

Информация о движении резерва под обесценение за шесть месяцев, закончившихся 30 июня 2015 и 2014 гг., представлена в Примечании 7.

В таблице ниже представлены ссуды в разрезе видов обеспечения:

	30 июня 2015 года (не аудировано)	31 декабря 2014 года
Ссуды, обеспеченные залогом недвижимости	35 450 207	41 302 645
Ссуды, обеспеченные гарантиями и поручительствами	21 750 351	19 245 444
Ссуды, обеспеченные залогом долевых ценных бумаг	8 025 759	6 923 362
Ссуды, обеспеченные залогом оборудования	4 538 020	5 339 219
Ссуды, обеспеченные залогом котируемых долговых ценных бумаг	3 242 538	2 540 538
Ссуды, обеспеченные залогом товарно-материальных запасов	145 661	190 688
Ссуды, обеспеченные залогом денежных средств	143 416	184 722
Ссуды, обеспеченные залогом собственных векселей Банка	102 691	116 511
Ссуды, обеспеченные прочими видами обеспечения	73 981	20 946
Ссуды, обеспеченные залогом прав требования	48 486	4 266
Необеспеченные ссуды	58 599 576	73 194 992
	132 120 686	149 063 333
За вычетом резерва под обесценение	(34 093 315)	(31 501 482)
Итого ссуды, предоставленные клиентам	98 027 371	117 561 851

По состоянию на 30 июня 2015 года и 31 декабря 2014 года Группа получила в залог по соглашениям обратного РЕПО ценные бумаги справедливой стоимостью 3 472 631 тыс. руб. и 2 545 759 тыс. руб. соответственно. По состоянию на 30 июня 2015 года и 31 декабря 2014 года часть из этих ценных бумаг справедливой стоимостью 1 133 431 тыс. руб. и 1 166 652 тыс. руб. соответственно в дальнейшем была передана в залог в рамках сделок по привлечению средств от Центрального банка Российской Федерации по соглашениям прямого РЕПО на сумму 1 081 707 тыс. руб. и 1 113 152 тыс. руб. соответственно.

Публичное акционерное общество «МТС-Банк»

Примечания к промежуточной сокращенной консолидированной финансовой отчетности за шесть месяцев, закончившихся 30 июня 2015 года
(в тысячах российских рублей, если не указано иное)

17. Ссуды, предоставленные клиентам

	30 июня 2015 года (не аудировано)	31 декабря 2014 года
Анализ по секторам экономики:		
Физические лица	65 021 934	73 301 997
Промышленное производство	16 732 958	17 339 309
Недвижимость	11 647 450	15 237 065
Торговля	9 015 832	12 244 965
Транспорт и связь	6 685 609	7 423 272
Производство продовольственных товаров	5 610 749	6 384 832
Финансовая аренда	4 376 894	5 499 607
Финансовый сектор	4 285 991	3 485 252
Гостиничный бизнес	1 798 818	1 993 738
Культура и искусство	1 193 891	1 953 198
Нефтяная промышленность	171 632	245 684
Сельское хозяйство	131 090	144 345
Прочее	5 447 838	3 810 069
	132 120 686	149 063 333
За вычетом резерва под обесценение	(34 093 315)	(31 501 482)
Итого ссуды, предоставленные клиентам	98 027 371	117 561 851

Ссуды физическим лицам представлены следующими кредитными продуктами:

	30 июня 2015 года (не аудировано)	31 декабря 2014 года
Кредитные карты	22 975 687	25 778 851
Ипотечные ссуды	22 310 945	24 091 698
Потребительские ссуды	18 197 769	21 744 038
Автокредитование	643 407	666 668
Прочее	894 126	1 020 742
	65 021 934	73 301 997
За вычетом резерва под обесценение	(20 904 176)	(20 280 017)
Итого ссуды, предоставленные физическим лицам	44 117 758	53 021 980

По состоянию на 30 июня 2015 года и 31 декабря 2014 года Группой были предоставлены ссуды 5 и 4 заемщикам на общую сумму 18 238 585 тыс. руб. и 15 012 385 тыс. руб. соответственно, задолженность каждого из которых превышала 10% капитала Группы.

По состоянию на 31 декабря 2014 года ссуды, предоставленные клиентам, в сумме 6 147 645 тыс. руб., были заложены в качестве обеспечения по кредитам Центрального банка Российской Федерации (Примечание 21).

По состоянию на 30 июня 2015 года и 31 декабря 2014 года в состав ссуд, предоставленных розничным клиентам, включены ипотечные ссуды общей стоимостью 88 476 тыс. руб. и 1 768 780 тыс. руб. соответственно, которые являются обеспечением по облигациям с ипотечным покрытием, выпущенным Группой в 2014 и 2013 гг. (Примечание 24).

Публичное акционерное общество «МТС-Банк»

Примечания к промежуточной сокращенной консолидированной финансовой отчетности за шесть месяцев, закончившихся 30 июня 2015 года
(в тысячах российских рублей, если не указано иное)

18. Финансовые активы, имеющиеся в наличии для продажи

Финансовые активы, имеющиеся в наличии для продажи, представлены следующим образом:

	Средне- взвешенная процентная ставка %	30 июня 2015 года (не аудировано)	Средне- взвешенная процентная ставка %	31 декабря 2014 года
Облигации компаний и банков	6.35%	6 390 308	7.41%	4 645 378
Долевые ценные бумаги		128 695		127 713
Вложения в паи венчурного фонда		114 231		123 350
Итого финансовые вложения, имеющиеся в наличии для продажи		6 633 234		4 896 441

Вложения в паи венчурного фонда представляют собой принадлежащую Группе долю в размере 50% чистых активов в ЗПИФ. Состав активов ЗПИФ представлен денежными средствами и вложениями в уставные капиталы российских компаний. Группа не имеет контроля и не оказывает существенного влияния на финансовую и операционную деятельность венчурного фонда.

По состоянию на 30 июня 2015 года финансовые активы, предназначенные для продажи, на сумму 82 103 тыс. руб. были переданы в качестве обеспечения по соглашениям прямого РЕПО с Центральным банком Российской Федерации (Примечание 21).

19. Инвестиции в недвижимость

Инвестиции в недвижимость представлены следующим образом:

	30 июня 2015 года (не аудировано)	31 декабря 2014 года
На 1 января	2 533 261	3 125 150
Недвижимость, полученная в результате обращения взыскания на обеспечение по выданным ссудам	584 588	1 156 102
Выбытия	(146 463)	(763 197)
Изменение справедливой стоимости инвестиций в недвижимость	(119 580)	(984 794)
На конец периода	2 851 806	2 533 261

За шесть месяцев, закончившихся 30 июня 2015 и 30 июня 2014 гг., в состав доходов от операционной аренды включены доходы от сдачи в аренду объектов инвестиционной недвижимости в сумме 52 559 тыс. руб. и 49 978 тыс. руб. соответственно.

За шесть месяцев, закончившихся 30 июня 2015 и 30 июня 2014 гг., в состав операционных расходов включены эксплуатационные расходы на содержание объектов инвестиционной недвижимости в сумме 13 988 тыс. руб. и 13 159 тыс. руб. соответственно.

Публичное акционерное общество «МТС-Банк»

Примечания к промежуточной сокращенной консолидированной финансовой отчетности за шесть месяцев, закончившихся 30 июня 2015 года
(в тысячах российских рублей, если не указано иное)

19. Инвестиции в недвижимость (продолжение)

По состоянию на 30 июня 2015 года и 31 декабря 2014 года инвестиции в недвижимость были отражены по справедливой стоимости. Для определения ее справедливой стоимости были использованы следующие методы: метод дисконтированных денежных потоков (доходный подход) и метод сравнения продаж (сравнительный подход). Для выведения итоговой величины результатам, полученным с помощью разных подходов, были присвоены различные веса, в зависимости от того, насколько применение того или иного подхода отвечало таким характеристикам, как достоверность и достаточность информации, специфика оцениваемого имущества.

Ограничения по реализации инвестиций в недвижимость, а также документально оформленные обязательства по их покупке, строительству, ремонту, техническому обслуживанию или улучшению отсутствуют.

20. Финансовые обязательства, отражаемые по справедливой стоимости через прибыль или убыток

Финансовые обязательства, отражаемые по справедливой стоимости через прибыль или убыток, представлены следующим образом:

	Средневзвешенная процентная ставка %	30 июня 2015 года (не аудировано)	Средневзвешенная процентная ставка %	31 декабря 2014 года
Производные финансовые инструменты		897 475		1 044 063
Обязательства по поставке ценных бумаг	8.01%	696 664	7.43%	459 993
Итого финансовые обязательства, отражаемые по справедливой стоимости через прибыль или убыток		1 594 139		1 504 056

Расшифровка производных финансовых инструментов по видам приведена в таблице ниже:

	30 июня 2015 года (не аудировано)		31 декабря 2014 года	
	Справедливая стоимость Активы	Обязательства	Справедливая стоимость Активы	Обязательства
Производные финансовые инструменты, предназначенные для торговли:				
Иностранная валюта				
Свопы	32 849	28 919	-	136 647
Процентная ставка				
Свопы	-	840 010	-	821 748
Ценные бумаги				
Свопы	-	28 546	-	85 668
Итого	32 849	897 475	-	1 044 063

Публичное акционерное общество «МТС-Банк»

Примечания к промежуточной сокращенной консолидированной финансовой отчетности за шесть месяцев, закончившихся 30 июня 2015 года
(в тысячах российских рублей, если не указано иное)

21. Средства Центрального банка Российской Федерации

Средства Центрального Банка Российской Федерации представлены следующим образом:

	Срок погашения месяц/год	Средневзвешенная процентная ставка, %	30 июня 2015 года (не аудировано)
Соглашения прямого РЕПО	июль 2015 - март 2016	8.34%	5 186 971
Кредиты, полученные от Центрального банка Российской Федерации	июль 2015	12.69%	83 131
Итого средства Центрального банка Российской Федерации			5 270 102

По состоянию на 30 июня 2015 года в рамках привлечения средств от Центрального банка Российской Федерации на сумму 4 034 287 тыс. руб. по соглашениям прямого РЕПО были переданы финансовые активы, отражаемые по справедливой стоимости через прибыль или убыток, на сумму 4 458 133 тыс. руб.

По состоянию на 30 июня 2015 года в рамках привлечения средств от Центрального банка Российской Федерации на сумму 68 847 тыс. руб. по соглашениям прямого РЕПО были переданы финансовые активы, классифицированные как имеющиеся в наличии для продажи, на сумму 82 103 тыс. руб.

По состоянию на 30 июня 2015 года кредиты Центрального банка Российской Федерации были получены под залог прав требования по кредитам, предоставленным клиентам, на сумму 91 308 тыс. руб. (Примечание 17).

По состоянию на 30 июня 2015 года в рамках привлечения средств от Центрального банка Российской Федерации на сумму 1 083 837 тыс. руб. по соглашениям прямого РЕПО были переданы в залог ценные бумаги справедливой стоимостью 1 133 431 тыс. руб., ранее полученные Группой по соглашениям обратного РЕПО с клиентами.

	Срок погашения месяц/год	Средневзвешенная процентная ставка, %	31 декабря 2014 года
Соглашения прямого РЕПО	январь-апрель 2015 года	16.24%	6 488 475
Кредиты, полученные от Центрального банка Российской Федерации	ноябрь 2015 года	3.12%	5 494 450
Итого средства Центрального банка Российской Федерации			11 982 925

По состоянию на 31 декабря 2014 года в качестве обеспечения по соглашениям прямого РЕПО с Центральным банком Российской Федерации были переданы финансовые активы, отражаемые по справедливой стоимости через прибыль или убыток, на сумму 6 075 728 тыс. руб. (Примечание 15).

По состоянию на 31 декабря 2014 года кредиты Центрального банка Российской Федерации были получены под поручительство других банков на сумму 3 000 000 тыс. руб. и под залог прав требования по кредитам, предоставленным клиентам, на сумму 6 147 645 тыс. руб. (Примечание 17).

Публичное акционерное общество «МТС-Банк»

Примечания к промежуточной сокращенной консолидированной финансовой отчетности за шесть месяцев, закончившихся 30 июня 2015 года
(в тысячах российских рублей, если не указано иное)

22. Средства банков и иных финансовых учреждений

Средства банков и иных финансовых учреждений представлены следующим образом:

	30 июня 2015 года (не аудировано)	31 декабря 2014 года
Кредиты и срочные депозиты банков и других финансовых учреждений	1 191 400	4 230 314
Ссуды, полученные по соглашениям прямого РЕПО	188 385	280 716
Корреспондентские счета других банков	71 275	217 091
Итого средства банков и иных финансовых учреждений	1 451 060	4 728 121

По состоянию на 30 июня 2015 года и 31 декабря 2014 года в качестве обеспечения по соглашениям прямого РЕПО с банками и иными финансовыми учреждениями, были переданы финансовые активы, отражаемые по справедливой стоимости через прибыль или убыток, на сумму 192 862 тыс. руб. и 337 071 тыс. руб. соответственно (Примечание 15).

По состоянию на 30 июня 2015 года и 31 декабря 2014 года здания балансовой стоимостью 681 956 тыс. руб. и 757 579 тыс. руб. соответственно, были переданы в залог в качестве обеспечения по полученному кредиту от другого банка.

23. Средства клиентов

Средства клиентов представлены следующим образом:

	30 июня 2015 года (не аудировано)	31 декабря 2014 года
Срочные депозиты	75 783 025	97 966 222
Текущие счета	34 429 330	47 230 986
Соглашения прямого РЕПО	924 233	-
Итого средства клиентов	111 136 588	145 197 208

По состоянию на 30 июня 2015 года и 31 декабря 2014 года средства клиентов, превышающие 10% капитала Группы, были получены от 5 и 8 клиентов общей суммой 33 554 474 тыс. руб. (30% от общей суммы средств клиентов) и 77 650 980 тыс. руб. (53% от общей суммы средств клиентов) соответственно.

По состоянию на 30 июня 2015 года и 31 декабря 2014 года в состав средств клиентов включены денежные средства, полученные Группой в качестве обеспечения по кредитам, предоставленным клиентам, в сумме 61 521 тыс. руб. и 206 329 тыс. руб. соответственно.

По состоянию на 30 июня 2015 года в рамках привлечения средств от компаний по соглашениям прямого РЕПО были переданы финансовые активы, отражаемые по справедливой стоимости через прибыль или убыток, на сумму 967 500 тыс. руб.

Публичное акционерное общество «МТС-Банк»

Примечания к промежуточной сокращенной консолидированной финансовой отчетности за шесть месяцев, закончившихся 30 июня 2015 года
(в тысячах российских рублей, если не указано иное)

23. Средства клиентов

	30 июня 2015 года (не аудировано)	31 декабря 2014 года
Анализ по секторам экономики:		
Физические лица	64 701 322	71 247 457
Финансовый сектор	22 534 860	26 573 055
Недвижимость и строительство	6 007 721	14 114 605
Транспорт и связь	4 984 155	11 754 873
Промышленное производство	4 797 424	6 667 844
Торговля	2 569 387	2 938 672
Медицина	688 023	4 906 447
Нефтегазовая промышленность	401 964	822 807
Наука и образование	383 615	594 470
Прочее	4 068 117	5 576 978
Итого средства клиентов	111 136 588	145 197 208

По состоянию на 30 июня 2015 года и 31 декабря 2014 года в состав средств клиентов включены денежные средства, полученные Группой в качестве обеспечения по кредитам, предоставленным клиентам, в сумме 61 521 тыс. руб. и 206 329 тыс. руб. соответственно.

24. Выпущенные долговые ценные бумаги

Выпущенные долговые ценные бумаги представлены следующим образом:

	Срок погашения месяц/год	Средне- взвешенная процентная ставка, %	30 июня 2015 года (не аудировано)	Срок погашения месяц/год	Средне- взвешенная процентная ставка, %	31 декабря 2014 года
Ценные бумаги, обеспеченные пулом ипотечных кредитов	ноябрь 2041	10.5%	1 607 936	ноябрь 2041	10.5%	1 850 740
Векселя	ноябрь 2015 - апрель 2016	9.1%	505 986	январь - ноябрь 2015	8.0%	974 510
Итого выпущенные долговые ценные бумаги			2 113 922			2 825 250

По состоянию на 30 июня 2015 года и 31 декабря 2014 года ценные бумаги, обеспеченные пулом ипотечных кредитов, выпущенные Группой на сумму 1 607 936 тыс. руб. и 1 850 740 тыс. руб. соответственно, были обеспечены ссудами, предоставленными розничным клиентам на общую сумму 1 558 058 тыс. руб. и 1 768 780 тыс. руб. соответственно (Примечание 27).

Публичное акционерное общество «МТС-Банк»

Примечания к промежуточной сокращенной консолидированной финансовой отчетности за шесть месяцев, закончившихся 30 июня 2015 года
(в тысячах российских рублей, если не указано иное)

25. Прочие обязательства

Прочие обязательства представлены следующим образом:

	30 июня 2015 года (не аудировано)	31 декабря 2014 года
Расчеты с поставщиками и подрядчиками	1 108 757	1 277 584
Резерв по гарантиям	727 501	195 255
Расчеты с персоналом по заработной плате и иным компенсациям	462 057	520 931
Задолженность по налогам, кроме налога на прибыль	186 555	238 120
Кредиторская задолженность	108 617	95 015
Взносы в агентство по страхованию вкладов к уплате	67 649	68 104
Резерв по судебным искам	43 096	73 521
Отложенное вознаграждение по банковским гарантиям	14 131	6 036
Прочее	65 731	75 589
Итого прочие обязательства	2 784 094	2 550 155

По состоянию на 30 июня 2015 года и 31 декабря 2014 года в состав прочих обязательств включены прочие финансовые обязательства в сумме 1 658 937 тыс. руб. и 1 751 868 тыс. руб. соответственно.

Информация о движении резервов по гарантиям и судебным искам за периоды, закончившиеся 30 июня 2015 года и 30 июня 2014 года, представлена в Примечании 7.

26. Субординированные займы

	Дата погашения	Средне-взвешенная процентная ставка, %	30 июня 2015 года (не аудировано)	Дата погашения	Средне-взвешенная процентная ставка, %	31 декабря 2014 года
Субординированные займы	2021 - 2024	6.05%	8 737 751	2021-2022	3.04%	9 120 531
Субординированные еврооблигации	2016	8.54%	2 903 246	2016	8.54%	2 939 317
Итого субординированные займы			11 640 997			12 059 848

В случае банкротства или ликвидации Группы погашение этой задолженности производится после исполнения обязательств Группы перед всеми остальными кредиторами.

В отношении субординированных займов, указанных выше, Группа приняла на себя обязательства по выполнению специальных условий. Эти условия включают соблюдение предусмотренных договором коэффициентов, поддержание определенного соотношения заемного капитала к собственному капиталу и различные другие финансовые показатели. Группа не нарушала ни одно из этих условий в течение шести месяцев, закончившихся 30 июня 2015, и в течение 2014 года.

Публичное акционерное общество «МТС-Банк»

Примечания к промежуточной сокращенной консолидированной финансовой отчетности за шесть месяцев, закончившихся 30 июня 2015 года
(в тысячах российских рублей, если не указано иное)

27. Условные финансовые обязательства

По состоянию на 30 июня 2015 года и 31 декабря 2014 года условные финансовые обязательства были представлены следующим образом:

	30 июня 2015 года (не аудировано)	31 декабря 2014 года
Обязательства по ссудам, условные и договорные обязательства		
Выданные гарантии и аналогичные обязательства	6 964 058	12 189 115
Условные обязательства по ссудам и неиспользованным кредитным линиям	4 887 493	7 138 639
Аккредитивы и прочие условные обязательства, относящиеся к расчетным операциям	27 352	28 704
Договорные обязательства по капитальным вложениям	17 375	54 083
Итого обязательства по ссудам, условные и договорные обязательства	11 896 278	19 410 541

Информация о движении резерва по обязательствам кредитного характера за периоды, закончившиеся 30 июня 2015 года и 30 июня 2014 года, представлена в Примечании 7.

Решение о предоставлении ссуд клиентам в пределах сумм открытых кредитных линий принимается Группой при каждом очередном обращении клиента за кредитными ресурсами и зависит от финансового положения заемщика, кредитной истории и прочих факторов. Сумма обязательств по таким неиспользованным кредитным линиям составляет 4 887 493 тыс. руб. и 7 138 639 тыс. руб. по состоянию на 30 июня 2015 года и 31 декабря 2014 года соответственно.

По состоянию на 31 декабря 2014 года выпущенные гарантии на сумму 774 тыс. руб., были обеспечены средствами, размещенными клиентами.

Фидуциарная деятельность. В ходе своей деятельности Группа заключает с клиентами соглашения с ограничениями по принятию решений в целях управления средствами клиентов в соответствии с определенными критериями, установленными ими. Группа несет ответственность за убытки, вызванные халатностью или умышленным невыполнением обязательств со стороны Группы, до тех пор, пока эти средства или ценные бумаги не будут возвращены клиенту. Максимальный потенциальный финансовый риск Группы в любой момент времени равен объему средств клиентов, скорректированному с учетом любой нереализованной прибыли/убытка по позиции клиента. По мнению руководства, на 30 июня 2015 и 31 декабря 2014 гг. максимальный потенциальный финансовый риск по ценным бумагам, принимаемым Группой от имени клиентов, не превышает 12 585 269 тыс. руб. и 9 672 201 тыс. руб. соответственно.

Группа также предоставляет своим клиентам услуги депозитария. По состоянию на 30 июня 2015 года и 31 декабря 2014 года у Группы на счетах номинального держателя находились ценные бумаги клиентов в количестве 4 586 776 000 штук и 735 952 000 штук соответственно.

Судебные иски. В отношении претензий и требований, предъявляемых к Группе отдельными клиентами и контрагентами, руководство Группы считает, что Группе не будут причинены существенные убытки, кроме тех, по которым создан резерв в представленной консолидированной финансовой отчетности.

Публичное акционерное общество «МТС-Банк»

Примечания к промежуточной сокращенной консолидированной финансовой отчетности за шесть месяцев, закончившихся 30 июня 2015 года
(в тысячах российских рублей, если не указано иное)

27. Условные финансовые обязательства (продолжение)

По состоянию на 31 декабря 2011 года одна из дочерних компаний Банка выступала стороной по судебному разбирательству с налоговыми органами. Предметом разбирательства послужил иск, поданный компанией против налоговых органов, с целью признания необоснованными требований налоговых органов по уплате дополнительных сумм налогов и соответствующих штрафов, общая сумма которых составляет 669 млн. рублей. Указанная сумма была определена в ходе проведения налоговой проверки за налоговые периоды, относящиеся к 2006-2008 годам. В 2012 году суд отказал в удовлетворении данных исковых требований. В августе 2013 года компания признана банкротом, в отношении нее открыто конкурсное производство. Инспекцией Федеральной налоговой службы (далее – ИФНС) был инициирован иск о привлечении Банка к субсидиарной ответственности. В августе 2014 года Арбитражный суд отказал в удовлетворении требований ИФНС к Банку. Судебные акты вышестоящих инстанций от декабря 2014 года и апреля 2015 года подтвердили позицию Арбитражного суда в части необоснованности требований ИФНС к Банку. В августе 2015 года Верховный суд РФ определил отказать ИФНС в передаче кассационной жалобы для рассмотрения в судебном заседании Судебной коллегии по экономическим спорам Верховного Суда РФ. Руководство Группы полагает, что по состоянию на отчетную дату вероятность оттока денежных средств в связи с требованием налоговых органов не является высокой, поэтому резервы в отчетности не создавались.

По состоянию на 30 июня 2015 года East West United Bank S.A. (далее EWUB) вовлечен в судебное разбирательство против бывшего руководства и акционеров одного из своих бывших клиентов, неплатежеспособного латвийского банка. EWUB является третьей стороной в данном разбирательстве, то есть не является ни истцом, ни ответчиком. Судебное дело касается средств в размере 12 миллионов евро, которые были получены от неплатежеспособного банка в качестве обеспечения по кредиту, выданному EWUB заемщику, находящемуся в Швейцарии. Заемщик не выполнил своих обязательств по погашению кредита и залог был истребован EWUB в 2012 году в соответствии с законодательством Люксембурга и положениями договора.

Латвийский суд первой инстанции как и Латвийский апелляционный суд установил, что средства неплатежеспособного банка, размещенные в EWUB, должны быть возвращены неплатежеспособному латвийскому банку (находящемуся под управлением в рамках процедуры банкротства). На текущий момент определения латвийских судов не были признаны или определены как обязательные к исполнению на территории Люксембурга. Средства, предоставленные в качестве обеспечения неплатежеспособным банком, были зачтены в счет неисполненного кредита и больше не находятся на счетах EWUB.

Налогообложение. Основная часть деятельности Группы осуществляется на территории Российской Федерации. Российское законодательство и нормативные документы, влияющие на экономическую ситуацию, продолжают быстро меняться. Интерпретация руководством такого законодательства применительно к деятельности Группы может быть оспорена соответствующими региональными и федеральными органами власти. Недавние события свидетельствуют о том, что налоговые органы могут занять более жесткую позицию при интерпретации законодательства, и существует вероятность того, что операции и деятельность, которые ранее не оспаривались, будут оспорены в рамках будущих налоговых проверок. Налоговые проверки могут проводиться в отношении трех календарных лет, непосредственно предшествовавших году проверки. По мнению руководства, налоговые обязательства были надлежащим образом отражены в финансовой отчетности, исходя из интерпретации руководством действующего налогового законодательства. В то же время, налоговые органы могут иметь собственную интерпретацию данных обязательств, и влияние такой интерпретации может оказаться существенным.

В законодательство РФ по трансфертному ценообразованию были внесены поправки начиная с 1 января 2012 года, вводящие дополнительные требования к отчетности и документации. Новое законодательство разрешает налоговым органам начислять дополнительные обязательства по налогам в отношении некоторых сделок, включающих, в том числе операции со связанными сторонами, если, по мнению налоговых органов, цены по таким сделкам не соответствовали рыночному принципу. По причине отсутствия сложившейся практики применения новых правил трансфертного ценообразования влияние оспаривания позиций Группы по трансфертному ценообразованию со стороны налоговых органов не может быть надежно оценено.

Публичное акционерное общество «МТС-Банк»

Примечания к промежуточной сокращенной консолидированной финансовой отчетности за шесть месяцев, закончившихся 30 июня 2015 года
(в тысячах российских рублей, если не указано иное)

28. Операции со связанными сторонами

Операции между Группой и его дочерними предприятиями, являющимися его связанными сторонами, были исключены при консолидации и не отражены в данном примечании. Информация об операциях Группы со связанными сторонами по состоянию на 30 июня 2015 и 31 декабря 2014 гг. представлена далее:

	30 июня 2015 года (не аудировано)	30 июня 2015 года (не аудировано)	31 декабря 2014 года	31 декабря 2014 года
		Итого		Итого
	Операции со связанными сторонами	по категории в соответствии со статьями финансовой отчетности	Операции со связанными сторонами	по категории в соответствии со статьями финансовой отчетности
Финансовые активы, отражаемые по справедливой стоимости через прибыль или убыток	255 815	18 792 065	443 494	21 118 737
- материнская компания	214 847		393 970	
- стороны, имеющие совместный контроль или влияние на Банк	40 968		39 448	
- стороны, находящиеся под общим контролем с Банком	-		10 076	
Ссуды, предоставленные клиентам, до вычета резерва под обесценение	4 210 670	132 120 686	1 827 286	149 063 316
- стороны, имеющие совместный контроль или влияние на Банк	2		2 519	
- стороны, находящиеся под общим контролем с Банком	4 209 627		1 819 398	
- ключевой управленческий персонал Банка или его материнской компании	751		5 296	
- прочие связанные стороны	290		73	
Резерв под обесценение ссуд, предоставленных клиентам	(144 998)	(34 093 315)	(117 957)	(31 501 465)
- стороны, имеющие совместный контроль или влияние на Банк	-		(25)	
- стороны, находящиеся под общим контролем с Банком	(144 998)		(117 932)	
Финансовые активы, имеющиеся в наличии для продажи	263 095	6 633 234	207 068	4 896 441
- стороны, находящиеся под общим контролем с Банком	263 095		207 068	
Прочие активы	440 684	1 793 745	468 643	1 853 162
- материнская компания	102		2 552	
- стороны, имеющие совместный контроль или влияние на Банк	12		429	
- стороны, находящиеся под общим контролем с Банком	440 570		465 662	
Средства клиентов	51 414 244	111 136 588	75 948 089	145 197 208
- материнская компания	1 430 641		3 536 579	
- стороны, имеющие совместный контроль или влияние на Банк	4 283 322		6 252 961	
- стороны, находящиеся под общим контролем с Банком	8 553 827		28 935 490	
- ключевой управленческий персонал Банка или его материнской компании	26 243 419		33 276 588	
- прочие связанные стороны	10 903 035		3 946 471	

Публичное акционерное общество «МТС-Банк»

Примечания к промежуточной сокращенной консолидированной финансовой отчетности за шесть месяцев, закончившихся 30 июня 2015 года
(в тысячах российских рублей, если не указано иное)

28. Операции со связанными сторонами (продолжение)

	30 июня 2015 года (не аудировано)	30 июня 2015 года (не аудировано)	31 декабря 2014 года	31 декабря 2014 года
	Операции со связанными сторонами	Итого по категории в соответствии со статьями финансовой отчетности	Операции со связанными сторонами	Итого по категории в соответствии со статьями финансовой отчетности
Выпущенные долговые ценные бумаги	26 728	2 113 922	53 469	2 825 250
- стороны, находящиеся под общим контролем с Банком	26 728		53 469	
Прочие обязательства	483 516	2 784 094	491 536	2 550 155
- стороны, имеющие совместный контроль или влияние на Банк	123 955		72 523	
- стороны, находящиеся под общим контролем с Банком	359 561		404 372	
- ключевой управленческий персонал Банка или его материнской компании	-		14 641	
Субординированные займы	5 109 225	11 640 997	5 347 128	12 059 848
- материнская компания	3 009 407		3 247 128	
- стороны, имеющие совместный контроль или влияние на Банк	2 099 818		2 100 000	
Условные обязательства по ссудам и неиспользованным кредитным линиям	737 695	4 887 493	129 687	7 138 639
- стороны, имеющие совместный контроль или влияние на Банк	30 000		27 487	
- стороны, находящиеся под общим контролем с Банком	707 695		102 200	
Выданные гарантии и аналогичные обязательства	482 577	6 964 058	363 724	12 189 115
- стороны, находящиеся под общим контролем с Банком	482 577		341 495	
Полученные гарантии	8 378 169	309 129 804	1 545 384	344 177 224
- стороны, находящиеся под общим контролем с Банком	8 378 169		1 545 384	

Публичное акционерное общество «МТС-Банк»

Примечания к промежуточной сокращенной консолидированной финансовой отчетности за шесть месяцев, закончившихся 30 июня 2015 года
(в тысячах российских рублей, если не указано иное)

28. Операции со связанными сторонами (продолжение)

	6 месяцев, закончившихся 30 июня 2015 года (не аудировано)	6 месяцев, закончившихся 30 июня 2015 года (не аудировано)	6 месяцев, закончившихся 30 июня 2014 года (не аудировано)	6 месяцев, закончившихся 30 июня 2014 года (не аудировано)
		Итого		Итого
	Операции со связанными сторонами	по категории в соответствии со статьями финансовой отчетности	Операции со связанными сторонами (пересмотрено)	по категории в соответствии со статьями финансовой отчетности (пересмотрено)
Процентные доходы	305 256	10 450 661	165 144	12 422 333
- материнская компания	162 365		67 189	
- стороны, имеющие совместный контроль или влияние на Банк	9 842		19 994	
- стороны, находящиеся под общим контролем с Банком	131 843		76 434	
- ключевой управленческий персонал компании или ее материнской компании	1 206		1 527	
Процентные расходы	(2 751 839)	(5 310 103)	(2 146 034)	(4 771 902)
- материнская компания	(100 262)		(236 295)	
- стороны, имеющие совместный контроль или влияние на Банк	(512 583)		(396 540)	
- стороны, находящиеся под общим контролем с Банком	(643 322)		(786 943)	
- ключевой управленческий персонал компании или ее материнской компании	(1 466 154)		(722 213)	
- прочие связанные стороны	(29 518)		(4 043)	
Формирование резерва под обесценение активов, по которым начисляются проценты	(27 041)	(6 084 944)	(2 215)	(4 849 528)
- стороны, имеющие совместный контроль или влияние на Банк	25		41	
- стороны, находящиеся под общим контролем с Банком	(27 066)		(2 256)	
Чистый убыток по операциям с финансовыми активами и обязательствами, отражаемыми по справедливой стоимости через прибыль или убыток	116 141	1 010 015	(861)	(666 841)
- материнская компания	113 857		(875)	
- стороны, имеющие совместный контроль или влияние на Банк	-		4	
- стороны, находящиеся под общим контролем с Банком	2 284		10	
Чистая прибыль по операциям с иностранной валютой	(74 533)	503 176	(193 198)	339 458
- материнская компания	(23 537)		(8 199)	
- стороны, имеющие совместный контроль или влияние на Банк	(5 614)		4 272	
- стороны, находящиеся под общим контролем с Банком	1 326		(189 271)	
- прочие связанные стороны	(46 708)		-	
Доходы по услугам и комиссии полученные	90 231	1 630 578	82 116	2 063 951
- материнская компания	936		3 557	
- стороны, имеющие совместный контроль или влияние на Банк	38 279		35 789	
- стороны, находящиеся под общим контролем с Банком	41 791		39 047	
- ключевой управленческий персонал компании или ее материнской компании	-		1 029	
- прочие связанные стороны	9 225		2 694	

Публичное акционерное общество «МТС-Банк»

Примечания к промежуточной сокращенной консолидированной финансовой отчетности за шесть месяцев, закончившихся 30 июня 2015 года
(в тысячах российских рублей, если не указано иное)

28. Операции со связанными сторонами (продолжение)

	6 месяцев, закончившихся 30 июня 2015 года (не аудировано)	6 месяцев, закончившихся 30 июня 2015 года (не аудировано)	6 месяцев, закончившихся 30 июня 2014 года (не аудировано)	6 месяцев, закончившихся 30 июня 2014 года (не аудировано)
		Итого		Итого
Операции со связанными сторонами		по категории в соответствии со статьями финансовой отчетности	Операции со связанными сторонами (пересмотрено)	по категории в соответствии со статьями финансовой отчетности (пересмотрено)
Расходы по услугам и комиссии уплаченные	(106 768)	(862 517)	(276 539)	(894 365)
- стороны, имеющие совместный контроль или влияние на Банк	(8 771)		(6 655)	
- стороны, находящиеся под общим контролем с Банком	(97 997)		(269 884)	
Прочие доходы	510	508 242	(154 086)	136 299
- материнская компания	6		6	
- стороны, имеющие совместный контроль или влияние на Банк	242		224	
- стороны, находящиеся под общим контролем с Банком	256		(154 255)	
- прочие связанные стороны	6		(61)	
Операционные расходы (за вычетом расходов на персонал)	(468 509)	(2 012 983)	(601 127)	(2 288 933)
- стороны, имеющие совместный контроль или влияние на Банк	(341 212)		(556 585)	
- стороны, находящиеся под общим контролем с Банком	(127 297)		(44 542)	

Вознаграждение членов правления, директоров и прочих членов ключевого управленческого персонала представлено следующим образом:

	6 месяцев, закончившихся 30 июня 2015 года (не аудировано)	6 месяцев, закончившихся 30 июня 2015 года (не аудировано)	6 месяцев, закончившихся 30 июня 2014 года (не аудировано)	6 месяцев, закончившихся 30 июня 2014 года (не аудировано)
		Итого		Итого
Операции со связанными сторонами		по категории в соответствии со статьями финансовой отчетности	Операции со связанными сторонами	по категории в соответствии со статьями финансовой отчетности
Вознаграждение ключевого управленческого персонала:				
- краткосрочное вознаграждение	73 514	2 479 563	206 940	2 509 057

Публичное акционерное общество «МТС-Банк»

Примечания к промежуточной сокращенной консолидированной финансовой отчетности за шесть месяцев, закончившихся 30 июня 2015 года
(в тысячах российских рублей, если не указано иное)

29. Информация по сегментам

Группа выделяет операционные сегменты на основе своей организационной структуры. Операционные сегменты представлены на основании данных управленческого учета, предоставляемых руководству Группы, ответственному за принятие управленческих решений. Сегменты, чья прибыль, финансовый результат или активы составляют не менее 10% всех сегментов, отражаются отдельно.

Для целей управления Группа разделена на операционные сегменты:

- **Обслуживание физических лиц** – полный комплекс банковских услуг для частных клиентов, состоятельных лиц и владельцев крупных капиталов, включая ведение текущих счетов частных клиентов, прием сберегательных вкладов и депозитов, предоставление инвестиционных сберегательных продуктов, услуги ответственного хранения, обслуживание кредитных и дебетовых карт, предоставление потребительских ссуд и ссуд под залог недвижимости.
- **Обслуживание корпоративных клиентов** – полный комплекс банковских услуг для корпоративных клиентов крупного бизнеса, включая, среди прочего, прямое кредитование, ведение расчетных счетов, прием депозитов, предоставление овердрафтов, ссуд и другие услуги в области кредитования, а также расчетно-кассовое обслуживание и осуществление сделок.
- **Инвестиционная деятельность** - включает межбанковское кредитование и займы у банков, торговлю ценными бумагами и брокерские операции с ценными бумагами, сделки РЕПО, операции с иностранной валютой, выпуск внутренних облигаций и векселей, функции казначейства.
- **Малый и средний бизнес (МСБ)** – оказание банковских услуг для предприятий малого и среднего бизнеса и индивидуальных предпринимателей, включая прямое кредитование, ведение расчетных счетов, прием депозитов, предоставление овердрафтов, ссуд и другие услуги в области кредитования, а также расчетно-кассовое обслуживание и осуществление сделок.
- **Прочее** – балансовые остатки и/или доходы и расходы, не распределенные на бизнес-сегменты Группы во внутренних системах управленческой отчетности, так как они не инициированы ни одной из бизнес-единиц и входят в рамки текущей деятельности головного офиса Группы, а также изменения в оценках доходов и расходов, учтенных в предыдущих отчетных периодах.

Публичное акционерное общество «МТС-Банк»

Примечания к промежуточной сокращенной консолидированной финансовой отчетности за шесть месяцев, закончившихся 30 июня 2015 года
(в тысячах российских рублей, если не указано иное)

29. Информация по сегментам (продолжение)

Руководство Группы анализирует результаты каждого из сегментов деятельности для принятия решения о распределении ресурсов и оценки результатов их деятельности.

Информация по операционным сегментам приведена ниже:

	Частные клиенты	Корпоративные клиенты	Инвестиционная деятельность	МСБ	Прочее	6 месяцев, закончившихся 30 июня 2015 года (не аудировано)
Процентные доходы	5 502 516	2 749 530	1 567 271	631 066	278	10 450 661
Процентные расходы	(2 920 323)	(1 602 924)	(753 272)	(33 569)	(15)	(5 310 103)
Межсегментная выручка/(расходы)	981 902	143 028	(889 030)	(235 900)	-	-
Чистый процентный доход до формирования резервов под обесценение активов, по которым начисляются проценты	3 564 095	1 289 634	(75 031)	361 597	263	5 140 558
Формирование резерва под обесценение активов, по которым начисляются проценты	(4 043 551)	(1 758 789)	(611)	(282 062)	69	(6 084 944)
Чистый процентный (расход)/доход	(479 456)	(469 155)	(75 642)	79 535	332	(944 386)
Чистая прибыль по операциям с финансовыми активами и обязательствами, отражаемыми по справедливой стоимости через прибыль или убыток	-	-	1 010 015	-	-	1 010 015
Чистая прибыль по операциям с иностранной валютой	236 262	169 824	101 283	(4 224)	31	503 176
Доходы по услугам и комиссии полученные	1 225 134	208 813	12 267	178 208	6 156	1 630 578
Расходы по услугам и комиссии уплаченные	(592 601)	(17 416)	(41 598)	(148 626)	(62 276)	(862 517)
Чистый убыток по операциям с финансовыми активами, имеющимися в наличии для продажи	-	-	(40 436)	-	-	(40 436)
Формирование резервов под обесценение по прочим операциям	-	(645 560)	-	-	(31 356)	(676 916)
Изменения справедливой стоимости инвестиций в недвижимость	-	-	-	-	(119 580)	(119 580)
Чистый убыток от реализации инвестиций в недвижимость	-	-	-	-	(11 720)	(11 720)
Прочие доходы	12 300	3 762	1 746	7 378	483 056	508 242
Чистые непроцентные доходы/(расходы)	881 095	(280 577)	1 043 277	32 736	264 311	1 940 842
Прибыль(убыток) от операционной деятельности	401 639	(749 732)	967 635	112 271	264 643	996 456
Операционные расходы	(2 693 781)	(1 123 015)	(223 249)	(451 845)	(656)	(4 492 546)
Убыток до налогообложения	(2 292 142)	(1 872 747)	744 386	(339 574)	263 987	(3 496 090)
Расход по налогу на прибыль	-	-	-	-	(113 593)	(113 593)
Чистый убыток за период	(2 292 142)	(1 872 747)	744 386	(339 574)	150 394	(3 609 683)
Амортизация основных средств и нематериальных активов	171 918	74 679	14 565	68 570	2	329 734
ИТОГО АКТИВЫ	44 117 752	44 379 000	56 919 414	6 282 237	13 167 224	164 865 627
ИТОГО ОБЯЗАТЕЛЬСТВА	(64 701 331)	(41 203 141)	(22 535 530)	(4 368 256)	(3 881 457)	(136 689 715)

Публичное акционерное общество «МТС-Банк»

Примечания к промежуточной сокращенной консолидированной финансовой отчетности за шесть месяцев, закончившихся 30 июня 2015 года
(в тысячах российских рублей, если не указано иное)

29. Информация по сегментам (продолжение)

	Частные клиенты	Корпора- тивные клиенты	Инвести- ционная деятель- ность	МСБ	Прочее	6 месяцев, закончившихся 30 июня 2014 года (не аудировано)
Процентные доходы	7 812 361	2 526 954	1 294 603	788 415	-	12 422 333
Процентные расходы	(2 153 776)	(1 551 799)	(964 415)	(71 567)	(30 345)	(4 771 902)
Межсегментная выручка/(расходы)	(27 621)	11 979	282 804	(267 162)	-	-
Чистый процентный доход до формирования резервов под обесценение активов, по которым начисляются проценты	5 630 964	987 134	612 992	449 686	(30 345)	7 650 431
Формирование резерва под обесценение активов, по которым начисляются проценты	(3 481 828)	(976 737)	(107 851)	(283 148)	36	(4 849 528)
Чистый процентный доход	2 149 136	10 397	505 141	166 538	(30 309)	2 800 903
Чистый убыток по операциям с финансовыми активами и обязательствами, отражаемым по справедливой стоимости через прибыль или убыток	-	-	(666 841)	-	-	(666 841)
Чистая прибыль/(убыток) по операциям с иностранной валютой	107 352	379 990	(169 540)	22 360	(704)	339 458
Доходы по услугам и комиссии полученные	1 664 099	200 890	8 371	168 754	21 837	2 063 951
Расходы по услугам и комиссии уплаченные	(644 534)	(5 042)	(28 583)	(962)	(215 244)	(894 365)
Чистый убыток по операциям с финансовыми активами, имеющимися в наличии для продажи	-	-	(65 119)	-	-	(65 119)
Восстановление/(формирование) резервов под обесценение по прочим операциям	-	13 980	-	-	(242 236)	(228 256)
Изменения справедливой стоимости инвестиций в недвижимость	-	-	-	-	(305 439)	(305 439)
Чистая прибыль от реализации инвестиций в недвижимость	-	-	-	-	13 338	13 338
Прочие доходы	4 895	29 734	756	2 594	98 320	136 299
Чистые непроцентные доходы/(расходы)	1 131 812	619 552	(920 956)	192 746	(630 128)	393 026
Прибыль(убыток) от операционной деятельности	3 280 948	629 949	(415 815)	359 284	(660 437)	3 193 929
ОПЕРАЦИОННЫЕ РАСХОДЫ	(3 190 990)	(961 023)	(207 020)	(436 735)	(2 222)	(4 797 990)
Убыток до налогообложения	89 958	(331 074)	(622 835)	(77 451)	(662 659)	(1 604 061)
Возмещение по налогу на прибыль	-	-	-	-	461 270	461 270
Чистая прибыль/(убыток) за период	89 958	(331 074)	(622 835)	(77 451)	(201 389)	(1 142 791)
Амортизация основных средств и нематериальных активов	194 020	52 803	11 940	28 652	3	287 418
ИТОГО АКТИВЫ	60 930 811	46 719 012	79 158 513	9 763 234	9 710 850	206 282 420
ИТОГО ОБЯЗАТЕЛЬСТВА	(64 387 679)	(81 745 090)	(25 550 727)	(5 009 075)	(3 766 102)	(180 458 673)

Публичное акционерное общество «МТС-Банк»

Примечания к промежуточной сокращенной консолидированной финансовой отчетности за шесть месяцев, закончившихся 30 июня 2015 года
(в тысячах российских рублей, если не указано иное)

30. Справедливая стоимость финансовых инструментов

Справедливая стоимость определяется с учетом цены, которая была бы получена при продаже актива или уплачена при передаче обязательства в рамках обычной сделки между участниками рынка на дату оценки.

Ниже представлен анализ финансовых активов и обязательств, учитываемых по справедливой стоимости на постоянной основе, сгруппированных в три уровня в зависимости от степени, в которой справедливая стоимость является наблюдаемой величиной по состоянию на 30 июня 2015 года и 31 декабря 2014 года.

	Уровень 1	Уровень 2	Уровень 3	30 июня 2015 года (не аудировано)
Финансовые активы				
Финансовые активы, отражаемые по справедливой стоимости через прибыль или убыток	18 792 065	-	-	18 792 065
Финансовые активы, имеющиеся в наличии для продажи	6 483 383	-	-	6 483 383
Финансовые обязательства				
Финансовые обязательства, отражаемые по справедливой стоимости через прибыль или убыток	754 129	840 010	-	1 594 139
<hr/>				
	Уровень 1	Уровень 2	Уровень 3	31 декабря 2014 года
Финансовые активы				
Финансовые активы, отражаемые по справедливой стоимости через прибыль или убыток	21 118 737	-	-	21 118 737
Финансовые активы, имеющиеся в наличии для продажи	4 738 139	-	-	4 738 139
Финансовые обязательства				
Финансовые обязательства, отражаемые по справедливой стоимости через прибыль или убыток	682 308	821 748	-	1 504 056

В таблице ниже приведена информация относительно методики оценки и ключевых исходных данных, использованных при определении справедливой стоимости финансовых обязательств, включенных в категорию уровня 2 иерархии по состоянию на 30 июня 2015 года и 31 декабря 2014 года.

	30 июня 2015 (не аудировано) Справедливая стоимость	31 декабря 2014 Справедливая стоимость	Методика оценки	Ключевые исходные данные
Валютно-процентный своп	840 010	821 748	Дисконтированные потоки денежных средств с поправкой на кредитный риск контрагента	Кривая рублевой доходности Кривая долларовой доходности Кредитный риск контрагента
<hr/>				
Итого финансовые обязательства, отражаемые по справедливой стоимости через прибыль или убыток, включенные в категорию уровня 2	840 010	821 748		

Публичное акционерное общество «МТС-Банк»

Примечания к промежуточной сокращенной консолидированной финансовой отчетности за шесть месяцев, закончившихся 30 июня 2015 года
(в тысячах российских рублей, если не указано иное)

30. Справедливая стоимость финансовых инструментов (продолжение)

Из вышеприведенной таблицы исключены вложения в долевые ценные бумаги не зарегистрированных на бирже организаций, классифицированные как ценные бумаги, имеющиеся в наличии для продажи. Справедливую стоимость таких ценных бумаг невозможно точно определить, соответственно, такие вложения учитываются по стоимости приобретения.

По состоянию на 30 июня 2015 года и 31 декабря 2014 года балансовая стоимость таких вложений составляла 149 851 тыс. руб. и 158 302 тыс. руб. соответственно.

Справедливая стоимость финансовых активов и обязательств определяется следующим образом:

- Справедливая стоимость финансовых активов и обязательств со стандартными условиями, торгуемых на активных ликвидных рынках, определяется в соответствии с рыночными котировками.
- Некотируемые долевые ценные бумаги и долговые ценные бумаги, классифицированные как имеющиеся в наличии для продажи, оцениваются на основании моделей, в которых используются как очевидные, так и неочевидные рыночные данные. К неочевидным исходным данным для моделей относятся допущения о будущих финансовых показателях эмитента, его профиле риска, а также экономические допущения в отношении отрасли и географической юрисдикции, в которой действует эмитент.
- По причине отсутствия в Российской Федерации активного вторичного рынка ссуд и средств, предоставленных банкам и клиентам, средств банков и клиентов, прочих финансовых активов и обязательств, надежная оценка рыночной стоимости данного портфеля отсутствует.
- Для финансовых активов и обязательств с коротким сроком погашения (менее 3 месяцев) предполагается, что балансовая стоимость приблизительно равна справедливой стоимости. Данное допущение также применяется к депозитам до востребования и сберегательным счетам, не имеющим срока погашения.
- Ссуды, предоставленные клиентам – физическим лицам, имеют как переменные, так и фиксированные процентные ставки. По причине отсутствия в Российской Федерации активного вторичного рынка таких ссуд и средств надежная оценка рыночной стоимости данного портфеля отсутствует. Справедливая стоимость инструментов с плавающей процентной ставкой, как правило, равна их текущей стоимости. При существенных изменениях рыночной ситуации процентные ставки по кредитам клиентам и средствам в других банках, предоставленных под фиксированную процентную ставку, могут быть пересмотрены. Как следствие, процентные ставки по кредитам, выданным незадолго до отчетной даты, существенно не отличаются от действующих процентных ставок для новых инструментов с аналогичным кредитным риском и аналогичным сроком до погашения. В случае если, по оценке Группы, ставки по ранее выданным кредитам значительно отличаются от действующих на отчетную дату ставок по аналогичным инструментам, определяется оценочная справедливая стоимость таких кредитов. Оценка основывается на методе дисконтированных денежных потоков с применением действующих процентных ставок для новых инструментов с аналогичным кредитным риском и аналогичным сроком до погашения. Используемые ставки дисконтирования зависят от валюты, срока погашения инструмента и кредитного риска контрагента.
- Обязательства, отражаемые по амортизированной стоимости. Справедливая стоимость данных обязательств основывается на рыночных ценах, в случае наличия таковых. Оценочная справедливая стоимость инструментов с фиксированной процентной ставкой и установленным сроком погашения, не имеющих рыночной цены, основывается на дисконтированных денежных потоках с применением процентных ставок для новых инструментов с аналогичным кредитным риском и аналогичным сроком погашения. Справедливая стоимость обязательств, погашаемых по требованию или при заблаговременном уведомлении («обязательства, подлежащие погашению по требованию»), рассчитывается как сумма к выплате по требованию, дисконтированная от первой даты потенциального предъявления требования о погашении обязательства. Используемые ставки дисконтирования соответствуют кредитному риску Группы, а также зависят от валюты и срока погашения инструмента.
- Справедливая стоимость производных финансовых инструментов определяется на основе анализа дисконтированных денежных потоков и осуществляется с использованием наилучших оценок руководства и действующих процентных ставок.

Публичное акционерное общество «МТС-Банк»

Примечания к промежуточной сокращенной консолидированной финансовой отчетности за шесть месяцев, закончившихся 30 июня 2015 года
(в тысячах российских рублей, если не указано иное)

30. Справедливая стоимость финансовых инструментов (продолжение)

За исключением данных, приведенных в следующей таблице, по мнению руководства Группы, балансовая стоимость финансовых активов и обязательств Группы, не учитываемых по справедливой стоимости на постоянной основе и отраженная в консолидированном отчете о финансовом положении, примерно равна их справедливой стоимости:

	30 июня 2015 года (не аудировано)	30 июня 2015 года (не аудировано)	31 декабря 2014 года	31 декабря 2014 года
	Балансовая стоимость	Справедливая стоимость	Балансовая стоимость	Справедливая стоимость
Финансовые активы				
Средства в банках	20 143 238	20 143 238	42 810 413	42 810 413
Ссуды, предоставленные клиентам	98 027 371	97 761 098	117 561 851	116 141 113
Финансовые обязательства				
Средства Центрального банка Российской Федерации	5 270 102	5 255 989	11 982 925	11 869 201
Средства банков и иных финансовых учреждений	1 451 060	1 416 783	4 728 121	4 443 179
Средства клиентов	111 136 588	109 321 685	145 197 208	142 113 478
Выпущенные долговые ценные бумаги	2 113 922	1 855 950	2 825 250	2 630 779
Субординированные займы	11 640 997	11 221 622	12 059 848	9 834 187

В следующих таблицах представлен анализ методов расчёта справедливой стоимости финансовых инструментов, оцениваемых после первоначального признания по амортизированной стоимости, по состоянию на 30 июня 2015 года и 31 декабря 2014 года.

	Уровень 1	Уровень 2	Уровень 3	30 июня 2015 года (не аудировано)
Финансовые активы				
Средства в банках	-	20 143 238	-	20 143 238
Ссуды, предоставленные клиентам	-	-	97 761 098	97 761 098
Финансовые обязательства				
Средства Центральным банкам	-	5 255 989	-	5 255 989
Средства банков и иных финансовых учреждений	-	1 416 783	-	1 416 783
Средства клиентов	-	-	109 321 685	109 321 685
Выпущенные долговые ценные бумаги	1 394 054	461 896	-	1 855 950
Субординированные займы	2 876 803	8 344 819	-	11 221 622

	Уровень 1	Уровень 2	Уровень 3	31 декабря 2014 года
Финансовые активы				
Средства в банках	-	42 810 413	-	42 810 413
Ссуды, предоставленные клиентам	-	-	116 141 113	116 141 113
Финансовые обязательства				
Средства Центрального банка Российской Федерации	-	11 869 201	-	11 869 201
Средства банков и иных финансовых учреждений	-	4 443 179	-	4 443 179
Средства клиентов	-	-	142 113 478	142 113 478
Выпущенные долговые ценные бумаги	1 721 844	908 935	-	2 630 779
Субординированные займы	2 789 015	7 045 172	-	9 834 187

Реклассификаций финансовых инструментов между уровнями в части подходов к определению справедливой стоимости в течение периодов, закончившихся 30 июня 2015 и 31 декабря 2014 гг. не производилось.

Публичное акционерное общество «МТС-Банк»

Примечания к промежуточной сокращенной консолидированной финансовой отчетности за шесть месяцев, закончившихся 30 июня 2015 года
(в тысячах российских рублей, если не указано иное)

31. Управление капиталом

Группа осуществляет управление капиталом, для обеспечения непрерывности деятельности всех организаций Группы, максимизируя прибыль акционеров, путем оптимизации соотношения заемных средств и собственного капитала.

Капитал группы состоит из займов, включающих субординированные займы, которые раскрываются в Примечании 28, капитала, относящегося к акционерам материнского банка, который включает уставный капитал, резервы и нераспределенную прибыль, что раскрывается в отдельном отчете об изменениях в капитале.

Руководство Группы раз в полгода проводит оценку структуры капитала Группы. В ходе этого рассмотрения Правление, в частности, анализирует стоимость капитала и риски, связанные с каждым классом капитала. На основе рекомендаций Правления Группа производит коррекцию структуры капитала путем выплаты дивидендов, дополнительного выпуска акций, привлечения дополнительных заемных средств, либо выплат по действующим займам.

Общая политика Группы в отношении рисков, связанных с управлением капиталом, не изменилась по сравнению с 2014 годом.

Центральный банк Российской Федерации требует от банков соблюдения минимальных коэффициентов достаточности капитала в размере 10%, которые рассчитываются на основании отчетности, подготовленной в соответствии с российскими правилами бухгалтерского учета. В течение периодов, закончившихся 30 июня 2015 года и 31 декабря 2014 года, Группа выполняла требования достаточности капитала, установленные Центральным банком Российской Федерации. По состоянию на 30 июня 2015 года и 31 декабря 2014 года коэффициент достаточности капитала в соответствии с требованиями ЦБРФ составлял 16.1% и 16.1% соответственно.

В соответствии с требованием Наблюдательной Комиссии Финансового Сектора (далее – «CSSF») Люксембурга банки обязаны соблюдать условия, касающиеся поддержания норматива достаточности капитала, рассчитанного в соответствии с люксембургскими правилами бухгалтерского учета. По состоянию на 30 июня 2015 года и 31 декабря 2014 года East-West United Bank S.A. соответствовал требованиям CSSF в отношении достаточности капитала.

Нижеприведенная таблица представляет анализ источников регулятивного капитала Группы в целях определения достаточности капитала в соответствии с правилами, установленными Базельским Соглашением (Базель I):

	30 июня 2015 года (не аудировано)	31 декабря 2014 года
Капитал первого уровня		
Уставный капитал	4 088 146	4 088 146
Эмиссионный доход	18 386 416	25 508 439
(Непокрытый убыток)/Нераспределенная прибыль	(290 031)	(3 732 625)
Неконтрольные доли владения	3 557 238	3 885 516
Итого капитал первого уровня (основной капитал)	25 741 769	29 749 476
Капитал второго уровня		
Фонд переоценки основных средств и финансовых вложений, имеющих в наличии для продажи	169 754	57 856
Фонд курсовых разниц	2 264 389	2 967 292
Субординированные займы	9 141 820	9 821 135
Итого капитал второго уровня	11 575 963	12 846 283
Итого капитал	37 317 732	42 595 759
Коэффициенты достаточности капитала:		
Капитал первого уровня	18.38%	17.82%
Итого капитал	26.65%	25.52%

Публичное акционерное общество «МТС-Банк»

Примечания к промежуточной сокращенной консолидированной финансовой отчетности за шесть месяцев, закончившихся 30 июня 2015 года
(в тысячах российских рублей, если не указано иное)

31. Управление капиталом (продолжение)

В соответствии с установленными количественными показателями с целью обеспечения достаточности капитала Группа обязана выполнять требования, касающиеся минимальных сумм и нормативов соотношения общей суммы капитала (8%) и капитала первого уровня (4%) к общей сумме активов, взвешенных с учетом риска.

При расчете достаточности капитала по состоянию на 30 июня 2015 года и 31 декабря 2014 года Группа включила в расчет капитала второго уровня полученные субординированные займы в размере, ограниченном 50% величины капитала первого уровня. В случае банкротства или ликвидации Группы погашение этой задолженности производится после исполнения обязательств Группы перед всеми остальными кредиторами.

32. Политика управления рисками

Управление рисками Группы осуществляется в отношении следующих существенных видов рисков: кредитный, рыночный и риск ликвидности. Рыночный риск включает риск изменения процентной ставки, валютный риск и другие ценовые риски, которым подвержена Группа. Главной задачей управления рисками является идентификация и анализ данных рисков, установление лимитов риска и дальнейшее обеспечение соблюдения установленных лимитов.

Политика и методы, принятые Группой для управления финансовыми рисками, соответствуют политике и методам, использованным и описанным в финансовой отчетности Группы за год, закончившийся 31 декабря 2014 года.

Географическая концентрация. Комитет по управлению активно-пассивными операциями осуществляет контроль над риском, связанным с изменениями в нормах законодательства, и оценивает его воздействие на деятельность Группы. Данный подход позволяет Группе свести к минимуму возможные убытки от изменений инвестиционного климата в РФ.

Информация о географической концентрации активов и обязательств по состоянию на 30 июня 2015 года и 31 декабря 2014 года представлена в следующих таблицах:

Публичное акционерное общество «МТС-Банк»

Примечания к промежуточной сокращенной консолидированной финансовой отчетности за шесть месяцев, закончившихся 30 июня 2015 года
(в тысячах российских рублей, если не указано иное)

32. Политика управления рисками (продолжение)

	Россия	Страны не-ОЭСР	Страны ОЭСР	30 июня 2015 года (не аудировано)
ФИНАНСОВЫЕ АКТИВЫ				
Денежные средства и счета в центральных банках	9 094 667	-	262 324	9 356 991
Финансовые активы, отражаемые по справедливой стоимости через прибыль или убыток	18 629 248	-	162 817	18 792 065
Средства в банках	6 619 983	4 164 400	9 358 855	20 143 238
Ссуды, предоставленные клиентам	77 726 509	5 802 578	14 498 284	98 027 371
Финансовые активы, имеющиеся в наличии для продажи	1 319 633	4 161 506	1 152 095	6 633 234
Прочие финансовые активы	950 725	-	231 051	1 181 776
ИТОГО ФИНАНСОВЫЕ АКТИВЫ	114 340 765	14 128 484	25 665 426	154 134 675
ФИНАНСОВЫЕ ОБЯЗАТЕЛЬСТВА				
Финансовые обязательства, отражаемые по справедливой стоимости через прибыль или убыток	1 541 528	-	52 611	1 594 139
Средства Центрального банка Российской Федерации	5 270 102	-	-	5 270 102
Средства банков и иных финансовых учреждений	802 355	1 109	647 596	1 451 060
Средства клиентов	88 891 417	19 388 391	2 856 780	111 136 588
Выпущенные долговые ценные бумаги	2 113 922	-	-	2 113 922
Прочие финансовые обязательства	1 251 747	74 317	332 873	1 658 937
Субординированные займы	8 737 751	-	2 903 246	11 640 997
ИТОГО ФИНАНСОВЫЕ ОБЯЗАТЕЛЬСТВА	108 608 822	19 463 817	6 793 106	134 865 745

По состоянию на 30 июня 2015 года активы Группы включали: ценные бумаги, выпущенные украинскими компаниями на сумму 490 770 тыс. руб.; кредиты организациям, зарегистрированным на Украине на сумму 950 678 тыс. руб.

Публичное акционерное общество «МТС-Банк»

Примечания к промежуточной сокращенной консолидированной финансовой отчетности за шесть месяцев, закончившихся 30 июня 2015 года
(в тысячах российских рублей, если не указано иное)

32. Политика управления рисками (продолжение)

	Россия	Страны не-ОЭСР	Страны ОЭСР	31 декабря 2014 года
ФИНАНСОВЫЕ АКТИВЫ				
Денежные средства и счета в центральных банках	15 552 451	-	419 829	15 972 280
Финансовые активы, отражаемые по справедливой стоимости через прибыль или убыток	21 118 737	-	-	21 118 737
Средства в банках	10 360 947	358 485	32 090 981	42 810 413
Ссуды, предоставленные клиентам	95 040 679	6 472 397	16 048 775	117 561 851
Финансовые вложения, имеющиеся в наличии для продажи	292 394	3 006 267	1 597 780	4 896 441
Прочие финансовые активы	728 341	-	205 028	933 369
ИТОГО ФИНАНСОВЫЕ АКТИВЫ	143 093 549	9 837 149	50 362 393	203 293 091
ФИНАНСОВЫЕ ОБЯЗАТЕЛЬСТВА				
Финансовые обязательства, отражаемые по справедливой стоимости через прибыль или убыток	1 281 874	-	222 182	1 504 056
Средства Центрального банка Российской Федерации	11 982 925	-	-	11 982 925
Средства банков и иных финансовых учреждений	1 805 840	117 416	2 804 865	4 728 121
Средства клиентов	110 926 097	30 481 289	3 789 822	145 197 208
Выпущенные долговые ценные бумаги	2 825 250	-	-	2 825 250
Прочие финансовые обязательства	1 489 159	-	262 709	1 751 868
Субординированные займы	9 120 531	-	2 939 317	12 059 848
ИТОГО ФИНАНСОВЫЕ ОБЯЗАТЕЛЬСТВА	139 431 676	30 598 705	10 018 895	180 049 276

По состоянию на 31 декабря 2014 года активы Группы включали: ценные бумаги, выпущенные украинскими компаниями на сумму 621 636 тыс. руб.; кредиты организациям, зарегистрированным на Украине на сумму 1 058 368 тыс. руб.

Публичное акционерное общество «МТС-Банк»

Примечания к промежуточной сокращенной консолидированной финансовой отчетности за шесть месяцев, закончившихся 30 июня 2015 года
(в тысячах российских рублей, если не указано иное)

32. Политика управления рисками (продолжение)

Риск ликвидности.

Анализ риска ликвидности и риска изменения процентной ставки представлен в следующей таблице. Данные построены на информации, предоставляемой ключевому управленческому персоналу Группы.

	До 1 мес.	1-3 мес.	От 3 мес. до 1 года	1 год – 5 лет	Более 5 лет	Просроченные, срок погашения не установлен	30 июня 2015 года (не аудировано)
ФИНАНСОВЫЕ АКТИВЫ							
Финансовые активы, отражаемые по справедливой стоимости через прибыль или убыток	15 509 796	-	3 242 846	-	-	-	18 752 642
Средства в банках	6 093 991	615 206	3 384 794	849 012	-	1 236 544	12 179 547
Ссуды, предоставленные клиентам	3 009 395	5 446 379	20 727 320	44 336 374	19 448 716	5 059 187	98 027 371
Финансовые активы, имеющиеся в наличии для продажи	1 033 673	-	418 683	3 353 199	1 584 753	-	6 390 308
Итого финансовые активы, по которым начисляются проценты	25 646 855	6 061 585	27 773 643	48 538 585	21 033 469	6 295 731	135 349 868
Денежные средства и остатки в центральных банках	8 143 542	-	-	-	-	1 213 449	9 356 991
Финансовые активы, отражаемые по справедливой стоимости через прибыль или убыток	25 228	7 621	-	-	-	6 574	39 423
Средства в банках	7 636 239	-	325 593	1 758	-	101	7 963 691
Финансовые активы, имеющиеся в наличии для продажи	-	-	-	-	-	242 926	242 926
Прочие финансовые активы	425 026	67 415	683 403	5 931	-	-	1 181 775
Итого финансовые активы	41 876 890	6 136 621	28 782 639	48 546 274	21 033 469	7 758 781	154 134 674
ФИНАНСОВЫЕ ОБЯЗАТЕЛЬСТВА							
Финансовые обязательства, отражаемые по справедливой стоимости через прибыль или убыток	696 664	-	-	-	-	-	696 664
Средства Центрального банка Российской Федерации	3 239 552	2 030 550	-	-	-	-	5 270 102
Средства банков и иных финансовых учреждений	608 005	-	169 135	601 517	-	-	1 378 657
Средства клиентов	13 189 939	10 111 080	25 388 915	27 268 701	-	-	75 958 635
Выпущенные долговые ценные бумаги	-	370 605	730 326	653 479	359 512	-	2 113 922
Субординированные займы	-	-	2 903 246	-	8 737 751	-	11 640 997
Итого финансовые обязательства, по которым начисляются проценты	17 734 160	12 512 235	29 191 622	28 523 697	9 097 263	-	97 058 977
Финансовые обязательства, отражаемые по справедливой стоимости через прибыль или убыток	691	1 006	(65 311)	961 089	-	-	897 475
Средства банков и иных финансовых учреждений	72 403	-	-	-	-	-	72 403
Средства клиентов	35 177 889	-	-	-	64	-	35 177 953
Прочие финансовые обязательства	267 240	487 478	676 618	227 601	-	-	1 658 937
Итого финансовые обязательства	53 251 692	12 999 713	29 868 240	28 751 298	9 097 327	-	133 968 270
Разница между активами и обязательствами	(11 374 802)	(6 863 092)	(1 085 601)	19 794 976	11 936 142		
Стабильные источники фондирования	12 859 200	(3 214 800)	(9 644 400)				
Скорректированная разница между финансовыми активами и обязательствами	1 484 398	(10 077 892)	(10 730 001)	19 794 976	11 936 142		
Разница между финансовыми активами и обязательствами, по которым начисляются проценты	7 912 695	(6 450 650)	(1 417 979)	20 014 888	11 936 206		
Разница между финансовыми активами и обязательствами, по которым начисляются проценты, нарастающим итогом	7 912 695	1 462 045	44 066	20 058 954	31 995 160		
Разница между финансовыми активами и обязательствами, по которым начисляются проценты, в процентах к общей сумме финансовых активов, нарастающим итогом	5,13%	0,95%	0,03%	13,01%	20,76%		

Публичное акционерное общество «МТС-Банк»

Примечания к промежуточной сокращенной консолидированной финансовой отчетности за шесть месяцев, закончившихся 30 июня 2015 года
(в тысячах российских рублей, если не указано иное)

32. Политика управления рисками (продолжение)

	До 1 мес.	1-3 мес.	От 3 мес. до 1 года	1 год – 5 лет	Более 5 лет	Просроченные, срок погашения не установлен	31 декабря 2014 года
ФИНАНСОВЫЕ АКТИВЫ							
Финансовые активы, отражаемые по справедливой стоимости через прибыль или убыток	20 214 051	-	895 402	-	-	-	21 109 453
Средства в банках	5 918 934	345 924	4 330 862	964 387	-	1 623 280	13 183 387
Ссуды, предоставленные клиентам	4 314 379	10 822 001	24 287 767	49 698 955	17 738 927	10 699 822	117 561 851
Итого финансовые активы, по которым начисляются проценты	30 447 364	11 167 925	29 514 031	50 663 342	17 738 927	12 323 102	151 854 691
Денежные средства и остатки в центральных банках	14 172 133	-	-	-	-	1 800 147	15 972 280
Финансовые активы, отражаемые по справедливой стоимости через прибыль или убыток	-	-	-	-	-	9 284	9 284
Средства в банках	29 624 720	-	-	-	-	2 306	29 627 026
Финансовые активы, имеющиеся в наличии для продажи	-	-	-	-	-	251 063	251 063
Прочие финансовые активы	28 569	309 937	594 863	-	-	-	933 369
Итого финансовые активы	74 272 786	11 477 862	30 108 894	50 663 342	17 738 927	14 385 902	198 647 713
ФИНАНСОВЫЕ ОБЯЗАТЕЛЬСТВА							
Финансовые обязательства, отражаемые по справедливой стоимости через прибыль или убыток	459 993	-	-	-	-	-	459 993
Средства Центрального банка Российской Федерации	6 438 167	3 208 260	2 336 498	-	-	-	11 982 925
Средства банков и иных финансовых учреждений	2 454 938	112 179	1 479 146	584 901	-	-	4 631 164
Средства клиентов	48 351 352	8 709 440	50 295 281	8 688 900	22 606	-	116 067 579
Выпущенные долговые ценные бумаги	449 678	172 061	755 066	814 437	634 008	-	2 825 250
Субординированные займы	-	-	-	2 939 317	9 120 531	-	12 059 848
Итого финансовые обязательства, по которым начисляются проценты	57 694 135	12 201 940	54 865 991	13 027 555	9 777 145	-	147 566 766
Финансовые обязательства, отражаемые по справедливой стоимости через прибыль или убыток	222 183	(34 417)	(163 476)	1 019 773	-	-	1 044 063
Средства банков и иных финансовых учреждений	96 957	-	-	-	-	-	96 957
Средства клиентов	29 129 629	-	-	-	-	-	29 129 629
Прочие финансовые обязательства	1 176 603	111 896	463 369	-	-	-	1 751 868
Итого финансовые обязательства	88 319 507	12 279 419	55 165 884	14 047 328	9 777 145	-	179 589 283
Разница между активами и обязательствами	(14 046 721)	(801 557)	(25 056 990)	36 616 014	7 961 782	-	-
Стабильные источники фондирования	22 410 871	(5 602 718)	(16 808 153)	-	-	-	-
Скорректированная разница между финансовыми активами и обязательствами	8 364 150	(6 404 275)	(41 865 143)	36 616 014	7 961 782	-	-
Разница между финансовыми активами и обязательствами, по которым начисляются проценты	(27 246 771)	(1 034 015)	(25 351 960)	37 635 787	7 961 782	-	-
Разница между финансовыми активами и обязательствами, по которым начисляются проценты, нарастающим итогом	(27 246 771)	(28 280 786)	(53 632 746)	(15 996 959)	(8 035 177)	-	-
Разница между финансовыми активами и обязательствами, по которым начисляются проценты, в процентах к общей сумме финансовых активов, нарастающим итогом	-13,72%	-14,24%	-27,00%	-8,05%	-4,04%	-	-

Публичное акционерное общество «МТС-Банк»

Примечания к промежуточной сокращенной консолидированной финансовой отчетности
за шесть месяцев, закончившихся 30 июня 2015 года
(в тысячах российских рублей, если не указано иное)

32. Политика управления рисками (продолжение)

Валютный риск. Валютный риск представляет собой риск изменения стоимости финансового инструмента в связи с изменением курсов обмена валют. Финансовое положение и денежные потоки Группы подвержены воздействию колебаний курсов обмена иностранных валют.

Информация о финансовых активах и обязательствах Группы в разрезе валют по состоянию на 30 июня 2015 года представлена далее:

	Рубль	Доллар США	Евро	Прочая валюта	30 июня 2015 года (не аудировано)
		1 долл. США = 55.5240 руб.	1 евро = 61.5206 руб.		
Финансовые активы					
Денежные средства и счета в центральных банках	7 546 459	934 430	857 938	18 164	9 356 991
Финансовые активы, отражаемые по справедливой стоимости через прибыль или убыток	12 536 366	5 961 960	130 504	163 235	18 792 065
Средства в банках	8 820 140	7 939 269	2 739 036	644 793	20 143 238
Ссуды, предоставленные клиентам	75 851 720	13 733 201	8 343 865	98 585	98 027 371
Финансовые вложения, имеющиеся в наличии для продажи	149 199	5 238 710	1 245 325	-	6 633 234
Прочие финансовые активы	943 732	66 556	168 915	2 572	1 181 775
Итого финансовые активы	105 847 616	33 874 126	13 485 583	927 349	154 134 674
Финансовые обязательства					
Финансовые обязательства, отражаемые по справедливой стоимости через прибыль или убыток	697 054	896 781	-	304	1 594 139
Средства Центрального банка Российской Федерации	3 239 552	2 030 550	-	-	5 270 102
Средства банков и иных финансовых учреждений	919 876	265 529	264 073	1 582	1 451 060
Средства клиентов	80 975 802	19 977 610	9 549 791	633 385	111 136 588
Выпущенные долговые ценные бумаги	2 113 922	-	-	-	2 113 922
Прочие финансовые обязательства	1 250 695	73 769	332 566	1 907	1 658 937
Субординированные займы	6 734 113	2 903 246	2 003 638	-	11 640 997
Итого финансовые обязательства	95 233 960	25 250 704	12 150 068	636 874	133 271 606
ФИНАНСОВЫЕ АКТИВЫ ЗА ВЫЧЕТОМ ФИНАНСОВЫХ ОБЯЗАТЕЛЬСТВ	10 613 656	8 623 422	1 335 515	290 475	

Публичное акционерное общество «МТС-Банк»

Примечания к промежуточной сокращенной консолидированной финансовой отчетности
за шесть месяцев, закончившихся 30 июня 2015 года
(в тысячах российских рублей, если не указано иное)

32. Политика управления рисками (продолжение)

По состоянию на 30 июня 2015 года короткая валютная позиция Группы (функциональная валюта – российский рубль) без учета остатков East-West United Bank S.A. 5 263 590 тыс. руб. по евро. По состоянию на 30 июня 2015 года длинная валютная позиция Группы без учета остатков East-West United Bank S.A. составила 6 817 977 тыс. руб. по долларам США и 288 937 тыс. руб. по прочей валюте.

По состоянию на 30 июня 2015 года короткая валютная позиция East-West United Bank S.A. (функциональная валюта – евро) составила 12 735 тыс. руб. по российскому рублю. По состоянию на 30 июня 2015 года длинная валютная позиция East-West United Bank S.A. составила 1 805 445 тыс. руб. по долларам США и 1 538 тыс. руб. по прочей валюте.

Информация о финансовых активах и обязательствах Группы в разрезе валют по состоянию на 30 июня 2015 года представлена далее:

	Рубль	Доллар США 1 долл. США = 56,2584 руб.	Евро 1 евро = 68,3427 руб.	Прочая валюта	31 декабря 2014 года
Финансовые активы					
Денежные средства и счета в центральных банках	14 118 375	766 606	1 063 589	23 710	15 972 280
Финансовые активы, отражаемые по справедливой стоимости через прибыль или убыток	12 044 781	8 185 547	888 409	-	21 118 737
Средства в банках	7 011 168	22 255 786	13 393 092	150 367	42 810 413
Ссуды, предоставленные клиентам	92 295 418	15 225 398	9 519 778	521 257	117 561 851
Финансовые вложения, имеющиеся в наличии для продажи	158 289	4 207 892	530 260	-	4 896 441
Прочие финансовые активы	700 962	21 623	210 784	-	933 369
Итого финансовые активы	126 328 993	50 662 852	25 605 912	695 334	203 293 091
Финансовые обязательства					
Финансовые обязательства, отражаемые по справедливой стоимости через прибыль или убыток	68 072	1 435 984	-	-	1 504 056
Средства Центрального банка Российской Федерации	6 488 821	5 494 104	-	-	11 982 925
Средства банков и иных финансовых учреждений	1 900 004	2 415 264	411 684	1 169	4 728 121
Средства клиентов	94 791 544	32 133 838	18 137 792	134 034	145 197 208
Выпущенные долговые ценные бумаги	2 825 250	-	-	-	2 825 250
Прочие финансовые обязательства	1 727 434	21 872	2 383	179	1 751 868
Субординированные займы	6 885 594	2 939 317	2 234 937	-	12 059 848
Итого финансовые обязательства	114 686 719	44 440 379	20 786 796	135 382	180 049 276
ФИНАНСОВЫЕ АКТИВЫ ЗА ВЫЧЕТОМ ФИНАНСОВЫХ ОБЯЗАТЕЛЬСТВ	11 642 274	6 222 473	4 819 116	559 952	

Публичное акционерное общество «МТС-Банк»

Примечания к промежуточной сокращенной консолидированной финансовой отчетности за шесть месяцев, закончившихся 30 июня 2015 года
(в тысячах российских рублей, если не указано иное)

32. Политика управления рисками (продолжение)

По состоянию на 31 декабря 2014 года короткая валютная позиция Группы (функциональная валюта – российский рубль) без учета остатков East-West United Bank S.A. составила 323 221 тыс. руб. по долларам США и 648 847 тыс. руб. по евро. По состоянию на 31 декабря 2014 года длинная валютная позиция Группы без учета остатков East-West United Bank S.A. составила 59 786 тыс. руб. по прочей валюте.

По состоянию на 31 декабря 2014 года короткая валютная позиция East-West United Bank S.A. (функциональная валюта – евро) составила 454 742 тыс. руб. по российскому рублю. По состоянию на 31 декабря 2014 года длинная валютная позиция East-West United Bank S.A. составила 7 751 330 тыс. руб. по долларам США и 103 005 тыс. руб. по прочей валюте.

Производные финансовые инструменты. Группой совершаются сделки с использованием производных финансовых инструментов («производные инструменты»), которые включают договоры своп и форвардные контракты, привязанные к процентным ставкам и валютам. Производные инструменты представляют собой контракты или соглашения, стоимость которых выводится из одного или нескольких положенных в их основу стоимостей активов, заложенных в контракте или соглашении, которые не требуют никакой первоначальной чистой инвестиции или требуют инвестицию в небольшом размере, и по которым расчет производится на дату в будущем.

Справедливая стоимость производных финансовых инструментов включена в приведенный выше анализ по видам валют. Анализ валютного риска по производным финансовым инструментам по состоянию на 31 декабря 2014 и 2013 гг. представлен в следующих таблицах:

	Рубль	Доллар США 1 долл. США = 55.5240 руб.	Евро 1 евро = 61.5206 руб.	Прочая валюта	30 июня 2015 года (не аудировано)
Кредиторская задолженность по контрактам с производными финансовыми инструментами	-	(6 516 016)	-	(93 217)	(6 609 233)
Дебиторская задолженность по контрактам с производными финансовыми инструментами	1 898 528	523 331	3 322 748	-	5 744 607
ЧИСТАЯ ПОЗИЦИЯ ПО ПРОИЗВОДНЫМ ФИНАНСОВЫМ ИНСТРУМЕНТАМ	1 898 528	(5 992 685)	3 322 748	(93 217)	(864 626)

	Рубль	Доллар США 1 долл. США = 56.2584 руб.	Евро 1 евро = 68.3427 руб.	Прочая валюта	31 декабря 2014 года
Кредиторская задолженность по контрактам с производными финансовыми инструментами	(24 786)	(8 134 091)	-	-	(8 158 877)
Дебиторская задолженность по контрактам с производными финансовыми инструментами	1 950 509	527 371	4 636 934	-	7 114 814
ЧИСТАЯ ПОЗИЦИЯ ПО ПРОИЗВОДНЫМ ФИНАНСОВЫМ ИНСТРУМЕНТАМ	1 925 723	(7 606 720)	4 636 934	-	(1 044 063)